

TABLET T8100



EN	User manual	2 - 16	IT	Manuale d'uso	67 - 83
NL	Gebruiksaanwijzing	17 - 32	PT	Manual do usuário	84 - 100
FR	Manuel d'utilisation	33 - 49	SP	Manual del usuario	101 - 117
DE	Benutzerhandbuch	50 - 66			

1. PRODUCT AND SAFETY INFORMATION

Warnings



To prevent possible hearing damage, **DO NOT** listen to high volume levels for long periods.



Electrical shock hazard.
DO NOT cut power cords.



Protect against liquids and dust.
NEVER immerse in water.
Water and electronics don't mix.



DO NOT use harsh cleaning products.
DO NOT spray cleaning agents directly on the device. Spray them onto a cleaning cloth first.

- **DO NOT** disassemble. **DO NOT** use a cracked or damaged charger.

Use only the chargers and accessories approved for use with this particular model. The use of any other accessories may be dangerous or could damage your device. For availability of approved accessories, please check with your electrician or dealer.

Battery and Charger Information

Your device is powered by a rechargeable Lithium-Polymer battery. The battery can be charged and discharged many times, but it will eventually wear out. When the usage times are noticeably shorter than normal, replace the battery. Use only approved batteries, and recharge your battery only with approved chargers, designated for this device. If a battery is being used for the first time or if the battery has not been used for a prolonged period, it may be necessary to connect the charger, then disconnect and reconnect it to begin charging the battery. If the battery is completely discharged, it may take several minutes before the charging indicator appears on the display or before the device begins to power on.

Safety Information

- Please do not use tablet during charging. Always disconnect the tablet from charger before use.
- Keep the tablet at least an inch away from your body.
- Do not use the tablet if the screen is cracked or broken. Cracked or broken screen could cause injury to hands and/or face.
- Avoid exposing your tablet and batteries to extreme temperature.
- Your device contains electronics parts and circuits. Keep them out of the reach of small children.
- Power off your device in any area with a potentially explosive atmosphere.

Android is a registered trademark of Google™ LLC

2. INTRODUCTION

Product Technical Specifications

Details	Description		
CPU	A100 - Quad core - 1.5 GHz		
Memory	DDR - 1 GB RAM (256 MB x 4)		
Storage	16 GB built-in storage (Around 3 to 4 GB is for Android system and some basic phone Apps).		
	Micro SD Support up to maximum 128 GB. The card is NOT included.		
Operating System	Android TM 10 (Go edition)		
Bluetooth Frequency Range	2402-2480 MHz	Max. RF Output Power	7.92 dBm (EIRP)
WiFi (2.4 G) Frequency Range	2412-2472 MHz for 802.11 b/g/n (HT20) 2422-2462 MHz for 802.11 b/g/n (HT40)	Max. RF Output Power	12.91 dBm (EIRP)
No-load power consumption	0.067 W		
Average Efficiency	77.13 %		
Connectivity	Wi-Fi 802.11 b/g/n, Type C Port, Bluetooth 4.2. USB OTG Function		
Sensor	G-Sensor		
Camera	2.0 MP Rear camera and 2.0 MP Front camera		
Display	(8 inch) IPS capacitive Multi-Touch (800*1280) Display		
Supported Video	AVI (H.264, H.265, DIVX, DIVX, XVID, MKV (H.264, DIVX, DIVX, XVID), MOV, MP4 (H.264, MPEG, DIVX, XVID), MPEG, MPG, FLV (H.263, H.264)		
Supported Image	JPG, JPEG, GIF, BMP, PNG		
Supported Audio	MP3, MP2, OGG, AAC, M4A, FLAC, APE, 3GP, WAV		
Battery	4000 mAh Li-ion Battery		
Charger Model	JHD-AP013E-050150BB-B		
Charger Rating	100-240V~ 50/60Hz 0.35A OUTPUT: 5V === 1500mA		
Charger Manufacturer	Shenzhen Jihongda Power Co., Ltd.		























3. GETTING STARTED

To turn the device on, press and hold the POWER ON button until the screen turns on. When the tablet turns on, the home screen will be the starting point.

4. READING YOUR NOTIFICATIONS

You can read and check your notifications thanks to the notification panel by swiping down to the bottom of your screen.

	Airplane Mode		Data sync		Event reminder
	Downloading data		Screenshot captured		Playstore update available
	Warning				Google search
	Wi-Fi		USB connected		Speaker on
	Uploading data		Alarm set		New Gmail message
	Brightness		Battery indication		Do not Disturb
	Bluetooth		Battery charging		Music playback

5. BUTTON FEATURES

a. Power ON/OFF: Press and hold the ON/OFF Power button and choose on your screen between the two options: restart or shutdown. To reboot the tablet press and hold the ON/OFF Power button until the screen turns on.

b. Internet: Your device's networking capabilities allow you to access Internet using your browser, through Wi-Fi.

c. Camera: Use the rear and front camera to capture pictures and record videos.

d. Pictures: Captured, saved pictures and videos are available in the gallery.

6. SETTINGS

1 - Network and Internet

- **Wi-Fi:** To connect your device to a Wi-Fi network, go to settings, open the Wi-Fi settings screen and select the right Wi-Fi network from the network list. Provide your username or password if it is required and click on connect.
- **Hotspot and Tethering:** Can be used as a wireless modem for PCs, Tablets and Mobile Phones.
- **VPN:** VPN stands for Virtual Private Network. Used to be connected to your private network through a public network.
- **Airplane Mode:** Used to turn ON/OFF the Airplane mode.

2 - Connected devices

- **Bluetooth ON/OFF:** Enable the Bluetooth checkbox in Settings to turn Bluetooth services ON/OFF. The actions to refresh, rename and see the received files are available when the Bluetooth services are ON.

Bluetooth is a registered trademark from the Bluetooth SIG, Inc.

- **Printing:** Be able to print your photos, documents from your device, check to see if your printer's manufacturer has an app on Play Store. Then click on Apps > Settings > Printing, to get started.

3 - Apps & notifications

- **Notifications:** Notifications appear at the top of the screen. Possibility to change the notification alerts settings for the applications from the settings, and the "Apps & notifications" section.
- **Battery:** Gives the current battery level in percentage. Possibility to turn ON/OFF the option to show the percentage battery level on the status bar; the battery saver; the battery manager. Gives information about the date of the last full charge and about the screen usage since the full charge date.
- **Display:** Using the option in display settings, a wallpaper of your choice can be set. There are also options to auto-rotate the screen, to select dark/white theme, to turn ON/OFF the night light and to choose the brightness level.
- **Sound:** Select to enable the volume control for Media, Alarm and Notification. Select to enable "Do not disturb" to mute all notifications.
- **Default Notification Sound:** Select a ringtone to use for a notification.

- **Default Alarm Sound:** Select a ringtone to use for alarm.
- **Other Sounds:** Possibility to change the settings screen locking sounds, charging sounds, and touch sounds.
- **Storage:** View and manage the data storage of the device.

4 - Security and Location

- **Privacy:** Define your privacy settings such as permissions, showing passwords, lock screen and more.
- **Location:** You can turn location mode ON/OFF completely.
- **Security:** Change the settings of screen lock, passwords, device administration and credential storage.

5 - User and Accounts

- **Accounts:** Add new accounts such as Google, Exchange, IMAP, and POP3.
- **Accessibility:** Settings helping visually impaired users.
- **Digital Wellbeing & parental controls:** Be aware of the digital wellbeing tools and possibility to set up parental controls
- **Google:** Manage the Google account set up on the device.

6 - System

- **Language and Input:** This section includes language settings, keyboard and other input methods.

- **Gestures:** Manage the gestures options such as the navigation system and the screenshot gesture.
- **Date and Time:** Settings to set the date and time of the device.
- **Reset:** Push in it to start the reset of the device. This will reset the tablet to the factory default settings, all the personal data from internal storage, including information about the Google Account and any other accounts, as well as the system and application settings, and any downloaded applications, will be erased.
- **About Tablet:** This provides the device's information like model number, kernel version, build number, android version, and other tablet related details.

7. APPLICATIONS

- **Assistant Go:** You can find answers and get tasks done with Google Assistant Go.
- **Calculator:** Calculator provides simple and advanced mathematical functions in a beautifully designed app.
- **Calendar:** The official Google Calendar app for your Android tablet to save time and make the most of every day.
- **Camera:** Never miss a moment with Google Camera, and take fantastic pictures using features such as Portrait and Night Sight.

- **Chrome:** Google Chrome is a fast, easy to use, and secure web browser. Designed for Android, Chrome brings you personalized news articles, quick links to your favorite sites, downloads, and Google Search and Google Translate built-in.
- **Clock:** Clock combines all of the functionality you need into one simple, beautiful package.
- **Contacts:** Back up your contacts and sync them across all your devices. Safely back up the contacts in your Google Account to the cloud. Access the contacts in your Google Account from any device.
- **Files:** Files by Google is a file management app that helps you: free up space, find files faster, share files offline, back up files to the cloud.
- **Gallery:** A smart, light and fast photo and video gallery built by Google to help you: find photos faster, look your best, use less data.
- **Gmail:** Gmail is an easy to use email app that saves you time and keeps your messages safe. Get your messages instantly via push notifications, read and respond online & offline, and find any message quickly.
- **Google Go:** A lighter, faster way to search, with search results optimized to save up to 40% data.

- **Maps Go:** The lightweight Progressive Web App variation of the original Google Maps app, now with navigation support.
- **Play Music:** Google Play Music provides free, ad-supported radio for what you're doing, how you're feeling, or what you want to hear. Instantly start radio stations based on songs, artists, or albums, or browse by genre, mood, activity, decade, and more. Bring your own music collection with you by uploading 50,000 of your own songs; then listen to them across Android, iOS, and the web, for free.
- **Play Store:** Enjoy millions of the latest Android apps, games, music, movies, TV, books, magazines & more.
- **Sound Recorder:** This audio recorder app lets you record audio directly from your devices.
- **Videos:** A simple gallery to watch all videos saved to your devices.
- **YouTube Go:** See what the world is watching -- from the hottest music videos to what's trending in gaming, entertainment, news, and more. Subscribe to channels you love, share with friends, and watch on any device.

Comes with Google Go and Google Chrome. Google, Android, Google Chrome and other marks are trademarks of Google LLC.

CORRECT DISPOSAL OF THIS PRODUCT

Waste Electrical & Electronic Equipment



(Applicable in the European Union and other European countries with separate collection systems) This marking on the product, accessories or literature indicates that the product and its electronic accessories (e.g. charger, USB cable) should not be disposed of with other household waste. To prevent possible harm to the environment or human health from uncontrolled waste disposal, please separate these items from

other types of waste and recycle them responsibly to promote the sustainable reuse of material resources. Household users should contact either the retailer where they purchased this product, or their local government office, for details of where and how they can take these items for environmentally safe recycling. Business users should contact their supplier and check the terms and conditions of the purchase contract. This product and its electronic accessories should not be mixed with other commercial wastes for disposal. This EEE is compliant with RoHS (RoHS = Restriction of Hazardous Substances).

Correct disposal of batteries in this product



(Applicable in the European Union and other European countries with separate battery return systems) The marking on the battery, manual or packaging indicates that the battery in this product should not be disposed of with other household waste. Where marked, the chemical symbols Hg, Cd or Pb indicate that the battery contains mercury, cadmium or lead above the reference levels in EC Directive 2006/66. The battery incorporated in this product is not user replaceable. For information on its replacement, please contact your service provider. Do not attempt to remove the battery or dispose it in a fire. Do not disassemble, crush, or puncture the battery. If you intend to discard the product, the waste collection site will take the appropriate measures for the recycling and treatment of the product, including the battery.

DISCLAIMER

Some content and services accessible through this device belong to third parties and are protected by copyright, patent, trademark and/or other intellectual property laws. Such content and services are provided solely for your personal non-commercial use. You may not use any content or services in a manner that has not been authorized by the content owner or service provider. Without limiting the foregoing, unless expressly authorized by the applicable content owner or service provider, you may not

modify, copy, republish, upload, post, transmit, translate, sell, create derivative works, exploit, or distribute in any manner or medium any content or services displayed through this device.

“THIRD PARTY CONTENT AND SERVICES ARE PROVIDED “AS IS.” TCO DOES NOT WARRANT CONTENT OR SERVICES SO PROVIDED, EITHER EXPRESSLY OR IMPLIEDLY, FOR ANY PURPOSE. TCO EXPRESSLY DISCLAIMS ANY IMPLIED WARRANTIES, INCLUDING BUT NOT LIMITED TO, WARRANTIES OF MERCHANTABILITY OR FITNESS FOR A PARTICULAR PURPOSE. TCO DOES NOT GUARANTEE THE ACCURACY, VALIDITY, TIMELINESS, LEGALITY, OR COMPLETENESS OF ANY CONTENT OR SERVICE MADE AVAILABLE THROUGH THIS DEVICE AND UNDER NO CIRCUMSTANCES, INCLUDING NEGLIGENCE, SHALL TCO BE LIABLE, WHETHER IN CONTRACT OR TORT, FOR ANY DIRECT, INDIRECT, INCIDENTAL, SPECIAL OR CONSEQUENTIAL DAMAGES, ATTORNEY FEES, EXPENSES, OR ANY OTHER DAMAGES ARISING OUT OF, OR IN CONNECTION WITH, ANY INFORMATION CONTAINED IN, OR AS A RESULT OF THE USE OF ANY CONTENT OR SERVICE BY YOU OR ANY THIRD PARTY, EVEN IF ADVISED OF THE POSSIBILITY OF SUCH DAMAGES.”

Third party services may be terminated or interrupted at any time, and TCO makes no representation or warranty that any content or service will remain available for any period of time. Content and services are transmitted by third parties by means of networks and transmission facilities over which TCO has no control. Without limiting the generality of this disclaimer, TCO expressly disclaims

any responsibility or liability for any interruption or suspension of any content or service made available through this device. TCO is neither responsible nor liable for customer service related to the content and services. Any question or request for service relating to the content or services should be made directly to the respective content and service providers.

1- PRODUCT- EN VEILIGHEIDSINFORMATIE

Waarschuwingen



Om mogelijke gehoorschade te voorkomen,
Luister niet lange tijd naar hoge volumeniveaus.



Gevaar van elektrische schokken.
KNIP geen netsnoeren door.



Bescherm tegen vloeistoffen en stof.
DOMPEL het apparaat nooit onder in water.
Water en elektronica mengen zich niet.



Gebruik **GEEN** agressieve reinigingsmiddelen.
Spuit geen reinigingsmiddelen rechtstreeks op het apparaat.
Spuit ze eerst op een reinigingsdoek.

- NIET demonteren. Gebruik **GEEN** gescheurde of beschadigde oplader.

Gebruik alleen opladers en accessoires die zijn goedgekeurd voor gebruik met dit specifieke model. Het gebruik van andere accessoires kan gevaarlijk zijn of uw apparaat beschadigen. Neem contact op met uw elektricien of dealer voor de beschikbaarheid van goedgekeurde accessoires.

Informatie over de batterij en de oplader

Uw toestel wordt gevoed door een oplaadbare lithium-polymeerbatterij. De accu kan vele malen worden opgeladen en ontladen, maar zal uiteindelijk slijten. Wanneer de gebruikstijden merkbaar korter zijn dan normaal, vervangt u de batterij. Gebruik alleen goedgekeurde batterijen en laad uw batterij alleen op met goedgekeurde opladers, die voor dit apparaat zijn bestemd. Als een accu voor de eerste keer wordt gebruikt of als de accu langere tijd niet is gebruikt, kan het nodig zijn de lader aan te sluiten, de lader los te koppelen en weer aan te sluiten om de accu op te laden. Als de batterij volledig leeg is, kan het enkele minuten duren voordat de oplaadindicator op het display verschijnt of voordat de apparaten worden ingeschakeld.


Veiligheidsinformatie

- Gebruik de tablet niet tijdens het opladen. Koppel de tablet voor gebruik altijd los van de oplader.
- Houd de tablet minstens een centimeter uit de buurt van uw lichaam.
- Gebruik de tablet niet als het scherm is gescheurd of gebroken. Gebarsten of gebroken scherm kan letsels aan handen en/of gezicht veroorzaken.
- Stel uw tablet en batterijen niet bloot aan extreme temperaturen.
- Uw apparaat bevat elektronische onderdelen en circuits. Houd ze buiten het bereik van kleine kinderen.
- Schakel uw apparaat uit in elke ruimte met een mogelijk explosieve atmosfeer.

Android is een handelsmerk van Google™ LLC

2- INLEIDING

Technische specificaties van het product.

Details	Beschrijving		
CPU	A100 - Quad Core - 1.5 GHz		
Geheugen	DDR - 1 GB RAM (256 MB X 4)		
Opslag	16 GB ingebouwde opslag (ongeveer 3 tot 4 GB is voor Android-systeem en sommige basisapps voor telefoons). Micro SD-ondersteuning tot maximaal 128 GB. De kaart is NIET inbegrepen.		
Besturingssysteem	Android™ 10 (Go-editie)		
Connectiviteit	Wi-Fi 802.11 b/g/n, Type C-poort, Bluetooth 4.2. USB OTG-functie		
Bluetooth-frequentiebereik	2402-2480 MHz	Max. RF-uitgangsvermogen	7.92 dBm (EIRP)
WiFi (2,4 G) Frequentiebereik	2412-2472 MHz voor 802,11 b/g/n (HT20) 2422-2462 MHz voor 802,11 b/g/n (HT40)	Max. RF-uitgangsvermogen	12.91 dBm (EIRP)
Energieverbruik zonder belasting	0.067 W		
Gemiddelde efficiëntie	77.13 %		
Sensor	G-sensor		
Camera	2.0 MP camera aan de achterzijde en 2.0 MP camera aan de voorzijde		
Weergave	(8 inch) IPS capacitief Multi-Touch (800*1280) scherm		
Video-ondersteuning	AVI (H.264, H.265, DIVX, DIVX, XVID, MKV (H.264, DIVX, DIVX, XVID), MOV, MP4 (H.264, MPEG, DIVX, XVID), MPEG, MPG, FLV (H.263, H.264)		
Afbeelding ondersteuning	JPG, JPEG, GIF, BMP, PNG		
Audio ondersteuning	MP3, MP2, OGG, AAC, M4A, FLAC, APE, 3GP, WAV		
Batterij	4000 mAh Li-ion-batterij		
Lader model	JHD-AP013E-050150BB-B		
Classificatie van de lader	100-240V~ 50/60Hz 0.35A UITGANG: 5 V  1500 mA		
Lader Fabrikant	Shenzhen Jihongda Power Co., Ltd.		










3- AAN DE SLAG

Om het apparaat in te schakelen, houdt u de **AAN-uitknop** ingedrukt totdat het scherm wordt ingeschakeld. Wanneer de tablet wordt ingeschakeld, is het beginscherm het beginpunt.

4- UW MELDINGEN LEZEN

U kunt uw meldingen lezen en controleren dankzij het meldingenvenster door de bovenkant van je scherm omlaag te vegen.

	Vliegtuigmodus		Gegevens synchroniseren		Herinnering voor gebeurtenis
	Gegevens downloaden		Schermafbeelding gemaakt		Update voor Play Store beschikbaar
	Waarschuwing				Google zoeken
	Wi-fi		USB aangesloten		Luidspreker AAN
	Gegevens uploaden		Alarm ingesteld		Nieuw Gmail-bericht
	Helderheid		Batterij-indicatie		Niet storen
	Bluetooth		Batterij wordt opgeladen		Muziek afspelen

5- KNOPFUNCTIES

a- Aan/UIT: Houd de AAN/UIT-knop ingedrukt en kies op uw scherm tussen de twee opties: Opnieuw opstarten of uitschakelen. Om de tablet opnieuw op te starten, houdt u de AAN/UIT-knop ingedrukt totdat het scherm wordt ingeschakeld.

b- Internet: Met de netwerk mogelijkheden van uw apparaat hebt u via Wi-Fi toegang tot internet via uw browser.

c- Camera: Gebruik de camera aan de achter- en voorzijde om foto's te maken en video's op te nemen.

d- Foto's: Vastgelegde, opgeslagen foto's en video's zijn beschikbaar in de galerie.

6- INSTELLINGEN

1 - netwerk en internet

- **Wi-Fi:** Als u uw toestel wilt verbinden met een Wi-Fi-netwerk, gaat u naar instellingen, opent u het scherm Wi-Fi-instellingen en selecteert u het juiste Wi-Fi-netwerk in de netwerklijst. Geef uw gebruikersnaam of wachtwoord op als dit nodig is en klik op verbinden.
- **Hotspot en tethering:** Kan worden gebruikt als een draadloos modem voor pc's, tablets en mobiele telefoons.
- **VPN:** VPN staat voor Virtual Private Network. Wordt gebruikt om via een openbaar netwerk met uw privénetwerk te zijn verbonden.
- **Vliegtuigmodus:** Hiermee schakelt U de vliegtuigmodus in of UIT.

2 - aangesloten apparaten

- **Bluetooth AAN/UIT:** Schakel het selectievakje Bluetooth in bij Instellingen in om Bluetooth-services IN of UIT te schakelen. De acties voor het vernieuwen, hernoemen en bekijken van de ontvangen bestanden zijn beschikbaar wanneer de Bluetooth-services ZIJN INGESCHAKELD.

Bluetooth is een geregistreerd handelsmerk van Bluetooth SIG, Inc.

- **Afdrukken:** U kunt uw foto's en documenten afdrukken vanaf uw apparaat, controleer of de fabrikant van uw printer een app heeft in de Play Store. Klik vervolgens op Apps > Instellingen > Afdrukken om te beginnen.

3 - Apps en meldingen

- **Meldingen:** Meldingen worden boven aan het scherm weergegeven. Mogelijkheid om de instellingen voor meldingen voor de toepassingen te wijzigen via de instellingen en het gedeelte "Apps & Notifications".
- **Batterij:** Geeft het huidige batterijniveau in procenten weer. Mogelijkheid om de optie om het percentage batterijniveau op de statusbalk weer te geven IN of UIT te schakelen; de accuspaarstand; het batterijbeheer. Geeft informatie over de datum van de laatste volledige lading en over het schermgebruik sinds de volledige oplaaddatum.
- **Display:** Met de optie in de weergave-instellingen kan een achtergrond naar keuze worden ingesteld. Er zijn ook opties om het scherm automatisch te draaien, om het thema donker/wit te selecteren, om het nachtlampje IN of UIT te schakelen en om het helderheidsniveau te kiezen.
- **Geluid:** Selecteer deze optie om de volumeregeling voor Media, Alarm en Notification in te schakelen. Selecteer deze optie om „niet storen" in te schakelen om alle meldingen te dempen.

- **Standaardgeluid voor meldingen:** Selecteer een beltoon die u wilt gebruiken voor een melding.
- **Standaard alarmgeluid:** Selecteer een beltoon die u wilt gebruiken voor het alarm.
- **Andere geluiden:** De mogelijkheid om de instellingen te wijzigen voor schermvergrendelingsgeluiden, oplaadgeluiden en aanraakgeluiden.
- **Opslag:** De gegevensopslag van het apparaat weergeven en beheren.

4 - Veiligheid en locatie

- **Privacy:** Definieer uw privacy-instellingen zoals machtigingen, het weergeven van wachtwoorden, het vergrendelen van het scherm en meer.
- **Locatie:** U kunt de locatiemodus volledig IN- en UITSCHAKELEN.
- **Beveiliging:** Wijzig de instellingen voor schermvergrendeling, wachtwoorden, apparaatbeheer en opslag van referenties.

5 - gebruiker en accounts

- **Accounts:** Nieuwe accounts toevoegen, zoals Google, Exchange, IMAP en POP3.
- **Toegankelijkheid:** Instellingen die helpen voor slechtzienden.
- **Digitaal welzijn en ouderlijk toezicht:** Wees u bewust van de digitale hulpmiddelen voor welzijn en de mogelijkheid om ouderlijk toezicht in te stellen

- **Google:** Beheer het Google-account dat is ingesteld op het apparaat.

6 - systeem

- **Taal en invoer:** Dit gedeelte bevat taalinstellingen, toetsenbord en andere invoermethoden.
- **Gebaren:** Beheer de gebaren, zoals het navigatiesysteem en de screenshot-beweging.
- **Datum en tijd:** Instellingen om de datum en tijd van het apparaat in te stellen.
- **Reset:** Druk in deze holte voor de reset van het apparaat te starten. Dit zal resulteren in het herstellen van de fabrieksinstellingen van de tablet, waarbij alle persoonlijke gegevens uit de interne opslag, inclusief informatie over de Google-account en andere accounts, evenals de systeem- en toepassingsinstellingen en gedownloade toepassingen, worden gewist.
- **Over Tablet:** Dit geeft informatie over het apparaat zoals modelnummer, kernerversie, buildnummer, android-versie en andere details over het tablet.

7- TOEPASSINGEN

- **Assistent Go:** Met Google Assistent Go kunt u antwoorden vinden en taken uitvoeren.
- **Rekenmachine:** Rekenmachine biedt eenvoudige en geavanceerde wiskundige functies in een prachtig ontworpen app.

- **Agenda:** De officiële Google Calendar-app voor uw Android-tablet om tijd te besparen en elke dag optimaal te profiteren.
- **Camera:** Mis nooit meer een moment met Google camera en maak fantastische foto's met functies als Portret en Nachtzicht.
- **Chrome:** Google Chrome is een snelle, gebruiksvriendelijke en veilige webbrowser. Chrome is ontworpen voor Android en biedt gepersonaliseerde nieuwsartikelen, snelle koppelingen naar uw favoriete sites, downloads en ingebouwde Google Search en Google Translate.
- **Klok:** Klok combineert alle functionaliteit die u nodig hebt in één eenvoudig, mooi pakket.
- **Contactpersonen:** Maak een back-up van uw contactpersonen en synchroniseer deze op al uw apparaten. Maak veilig een back-up van de contactpersonen in uw Google-account naar de cloud. Open de contactpersonen in uw Google-account vanaf elk apparaat.
- **Bestanden:** Bestanden van Google is een app voor bestandsbeheer die u helpt: Ruimte vrijmaken, bestanden sneller zoeken, bestanden offline delen, back-ups maken van bestanden naar de cloud.
- **Galerij:** Een slimme, lichte en snelle foto- en videogalerie die door Google is gebouwd om u te helpen: Foto's sneller te vinden, er uw beste uit te zien, minder gegevens te gebruiken.

- **Gmail:** Gmail is een gebruiksvriendelijke e-mailtoepassing die u tijd bespaart en uw berichten beschermt. Ontvang uw berichten direct via pushmeldingen, lees en reageer online en offline, en vind snel elk bericht.
- **Google Go:** Een lichtere, snellere manier om te zoeken, met zoekresultaten die zijn geoptimaliseerd om tot 40% gegevens op te slaan.
- **Maps Go:** De lichte Progressieve Web App-variant van de originele Google Maps-app, nu met navigatieondersteuning.
- **Play Music:** Google Play Music biedt gratis radio met advertentieondersteuning voor wat u doet, hoe u zich voelt of wat u wilt horen. Start direct radiozenders op basis van nummers, artiesten of albums, of blader op genre, stemming, activiteit, decennium en meer. Neem je eigen muziekcollectie mee door 50,000 van je eigen nummers te uploaden; Luister dan gratis naar ze via Android, iOS en het web.
- **Play Store:** Geniet van miljoenen van de nieuwste Android-apps, games, muziek, films, tv, boeken, tijdschriften en meer.
- **Geluidsrecorder:** Met deze app voor audiorecorder kunt u audio rechtstreeks vanaf uw apparaten opnemen.
- **Video's:** Een eenvoudige galerij om alle video's te bekijken die op uw apparaten zijn opgeslagen.

- **YouTube Go:** Zie waar de wereld naar kijkt - van de populairste muziekvideo's tot wat er in de trend staat op het gebied van games, entertainment, nieuws en meer. Abonneer u op de kanalen die u leuk vindt, deel ze met vrienden en bekijk ze op elk apparaat.

Wordt geleverd met Google Go en Google Chrome. Google, Android, Google Chrome en andere merken zijn handelsmerken van Google LLC.

CORRECTE VERWIJDERING VAN DIT PRODUCT

Elektrische en elektronische apparatuur afval



(Van toepassing in de Europese Unie en andere Europese landen met gescheiden inzamelingsystemen) deze markering op het product, de accessoires of de documentatie geeft aan dat het product en de elektronische accessoires (bijvoorbeeld de oplader of USB-kabel) niet mogen worden weggegooid met ander huishoudelijk afval. Om mogelijke schade aan het milieu of de menselijke

gezondheid door ongecontroleerde afvalverwijdering te voorkomen, dient u deze items van andere soorten afval te scheiden en ze op verantwoorde wijze te recyclen om het duurzame hergebruik van materiële middelen te bevorderen. Huishoudelijke gebruikers moeten contact opnemen met de dealer waar ze dit product hebben gekocht, of met hun plaatselijke overheidskantoor voor informatie over waar en hoe ze deze producten kunnen inleveren voor milieuvriendelijke recycling. Zakelijke gebruikers moeten contact opnemen met hun leverancier en de voorwaarden van het koopcontract controleren. Dit product en de elektronische accessoires mogen niet voor verwijdering worden gemengd met ander commercieel afval. Deze EEA voldoet aan RoHS (RoHS staat in het Engels voor "Restriction of Hazardous Substances").

Batterijen in dit product op de juiste manier afvoeren.



(Van toepassing in de Europese Unie en andere Europese landen met een afzonderlijk batterijretoursysteem) de markering op de batterij, handleiding of verpakking geeft aan dat de batterij in dit product niet mag worden weggegooid met ander huishoudelijk afval. Indien gemarkeerd geven de chemische symbolen Hg, CD of PB aan dat de batterij kwik, cadmium of lood bevat dat hoger is dan de referentieniveaus in EG-richtlijn 2006/66. De batterij in dit product kan niet door de gebruiker worden vervangen. Neem contact op met uw serviceprovider voor informatie over het vervangen van de batterij. Probeer de batterij niet te verwijderen en niet in vuur te werpen. Haal de batterij niet uit elkaar, pletter deze niet en prik er niet in. Als u het product wilt weggooien, zal de afvalverzamelplaats de juiste maatregelen nemen voor de recycling en behandeling van het product, inclusief de batterij.

AFWIJZING VAN AANSPRAKELIJKHEID

Sommige inhoud en services die via dit apparaat toegankelijk zijn, zijn eigendom van derden en worden beschermd door wetten op het gebied van auteursrecht, patenten, handelsmerken en/of andere intellectuele eigendomsrechten. Dergelijke inhoud en diensten worden uitsluitend voor uw persoonlijke niet-commerciële gebruik aangeboden. U mag geen inhoud of services gebruiken op een manier die niet is geautoriseerd door de eigenaar of

serviceprovider van de inhoud. Zonder het voorgaande te beperken, tenzij uitdrukkelijk geautoriseerd door de toepasselijke eigenaar van de inhoud of serviceprovider, mag u geen inhoud of services die via dit apparaat worden weergegeven, wijzigen, kopiëren, herpubliceren, uploaden, plaatsen, verzenden, vertalen, verkopen, maken, gebruiken of distribueren op welke manier of op welk medium dan ook.

“DE INHOUD EN SERVICES VAN DERDEN WORDEN IN DE HUIDIGE STAAT GELEVERD.” TCO GARANDEERT NIET DAT DE INHOUD OF DIENSTEN DIE OP DEZE WIJZE WORDEN GELEVERD, UITDRUKKELIJK OF IMPLICIET, VOOR ENIG DOEL WORDEN GEBRUIKT. TCO WIJST UITDRUKKELIJK ALLE IMPLICIETE GARANTIES AF, INCLUSIEF MAAR NIET BEPERKT TOT GARANTIES VAN VERKOOPBAARHEID OF GESCHIKTHEID VOOR EEN BEPAALD DOEL. TCO GARANDEERT NIET DE NAUWKEURIGHEID, GELDIGHEID, TIJDIGHEID, WETTIGHEID OF VOLLEDIGHEID VAN ENIGE INHOUD OF DIENST DIE VIA DIT APPARAAT BESCHIKBAAR WORDT GESTELD EN ZAL ONDER GEEN ENKELE OMSTANDIGHEID, INCLUSIEF NALATIGHEID, AANSPRAKELIJK ZIJN, HETZIJ OP GROND VAN CONTRACT OF ONRECHTMATIGE DAAD, VOOR ENIGE DIRECTE, INDIRECTE, INCIDENTELE, SPECIALE OF GEVOLGSCHADE, KOSTEN VOOR ADVOCATEN, KOSTEN, OF ENIGE ANDERE SCHADE DIE VOORTVLOEIT UIT OF IN VERBAND STAAT MET ENIGE INFORMATIE IN OF ALS GEVOLG VAN HET GEBRUIK VAN ENIGE INHOUD OF DIENST DOOR U OF EEN DERDE, ZELFS ALS U OP DE HOOGTE BENT GESTELD VAN DE MOGELIJKHEID VAN DERGELIJKE SCHADE.”

Diensten van derden kunnen op elk moment worden beëindigd of onderbroken, en TCO geeft geen verklaring of garantie dat enige inhoud of dienst gedurende enige tijd beschikbaar zal blijven. Inhoud en diensten worden door derden verzonden via netwerken en transmissiefaciliteiten waarover TCO geen controle heeft. Zonder de algemeenheid van deze disclaimer te beperken wijst TCO uitdrukkelijk elke verantwoordelijkheid of aansprakelijkheid af voor enige onderbreking of opschorting van enige inhoud of service die via dit apparaat beschikbaar wordt gesteld. TCO is niet verantwoordelijk of aansprakelijk voor klantenservice die gerelateerd is aan de inhoud en services. Vragen of verzoeken om service met betrekking tot de inhoud of diensten moeten rechtstreeks aan de respectieve content- en serviceproviders worden gesteld.

1- INFORMATION SUR LES PRODUITS ET LA SÉCURITÉ

Avertissements



Pour éviter d'éventuels dommages auditifs,
NE PAS écouter à des niveaux de volume élevés pendant de longues périodes.



Risque de choc électrique.
NE PAS couper les cordons d'alimentation.



Protéger contre les liquides et la poussière.
NE JAMAIS immerger dans l'eau.

L'eau et l'électronique ne se mélangent pas.



NE PAS utiliser de produits de nettoyage agressifs.
NE PAS pulvériser de produits nettoyants directement sur l'appareil. Vaporisez le produit d'abord sur un chiffon nettoyant.

- **NE PAS démonter. NE PAS** utiliser un chargeur fissuré ou endommagé.

Utilisez uniquement les chargeurs et les accessoires homologués pour ce modèle particulier. L'utilisation d'autres accessoires peut être dangereuse ou pourrait endommager votre appareil. Pour connaître la disponibilité des accessoires approuvés, veuillez consulter votre électricien ou votre concessionnaire.

Renseignements sur la batterie et le chargeur

Votre appareil est alimenté par une batterie au lithium-polymère rechargeable. La batterie peut être chargée et déchargée plusieurs fois, mais elle finira par s'user. Lorsque les temps d'utilisation sont sensiblement plus courts que la normale, remplacez la batterie. Utilisez uniquement des piles approuvées et rechargez votre batterie uniquement avec des chargeurs approuvés, désignés pour cet appareil. Si une batterie est utilisée pour la première fois ou si la batterie n'a pas été utilisée pendant une période prolongée, il peut être nécessaire de brancher le chargeur, puis de le débrancher et de le rebrancher pour commencer à charger la batterie. Si la batterie est complètement déchargée, il peut s'écouler plusieurs minutes avant que l'indicateur de charge apparaisse sur l'écran ou avant que les appareils commencent à s'allumer.

Renseignements sur la sécurité

- Veuillez ne pas utiliser la tablette pendant le chargement. Débranchez toujours la tablette du chargeur avant de l'utiliser.
- Gardez la tablette à au moins un pouce de votre corps.
- N'utilisez pas la tablette si l'écran est fissuré ou cassé. Un écran fissuré ou brisé pourrait causer des blessures aux mains et/ou au visage.
- Évitez d'exposer votre tablette et vos piles à une température extrême.
- Votre appareil contient des pièces électroniques et des circuits. Gardez-les hors de la portée des jeunes enfants.
- Éteignez votre appareil dans n'importe quelle zone avec une atmosphère potentiellement explosive.

Android est une marque commerciale de Google™ LLC

2- INTRODUCTION

Spécifications techniques du produit

Détails	Description		
UC	A100 - Quad core - 1,5 GHz		
Mémoire	DDR - 1 Go de RAM (256 Mo x 4)		
Stockage	16 Go de stockage intégré (Environ 3 à 4 Go est pour le système Android et certaines applications de base de téléphone).		
	Prise en charge micro SD jusqu'à 128 Go maximum. La carte n'est PAS incluse.		
Système d'exploitation	Android™ 10 (édition Go)		
Connectivité	Wi-Fi 802.11 b/g/n, port de type C, fonction Bluetooth 4.2. USB OTG		
Gamme de fréquences Bluetooth	2402-2480 MHz	Max. Puissance de sortie RF	7.92 dBm (EIRP)
Gamme de fréquences WIFI (2,4 G)	2412-2472 MHz pour 802.11 b/g/n (HT20) 2422-2462 MHz pour 802.11 b/g/n (HT40)	Max. Puissance de sortie RF	12.91 dBm (EIRP)
Consommation électrique à vide	0.067 W		
Rendement moyen	77.13 %		
Capteur	Capteur G		
Caméra	Caméra arrière 2,0 MP et caméra avant 2,0 MP		
Affichage	(8 pouces) Écran capacitif IPS Multi-Touch (800*1280)		
Support vidéo	AVI H.264, H.265, DIVX, DIVX, XVID, MKV (H.264, DIVX, DIVX, XVID), MOV, MP4 H.264, MPEG, DIVX, XVID), MPEG, MPG, FLV H.263, H.264)		
Support Image	JPG, JPEG, GIF, BMP, PNG		
Support audio	MP3, MP2, OGG, AAC, M4A, FLAC, APE, 3GP, WAV		
Batterie	Batterie Li-ion 4000 mAh		
Modèle de chargeur	JHD-AP013E-050150BB-B		
Capacité du chargeur	100-240 V~ 50/60 Hz 0,35 A SORTIE : 5V === 1500mA		
Fabricant	Shenzhen Jihongda Power Co., Ltd.		























3- COMMENT COMMENCER

Pour allumer l'appareil, appuyez sur le bouton POWER ON et maintenez-le enfoncé jusqu'à ce que l'écran s'allume. Lorsque la tablette s'allume, l'écran d'accueil sera le point de départ.

4- LIRE VOS NOTIFICATIONS

Vous pouvez lire et vérifier vos notifications grâce au panneau de notifications en faisant glisser votre écran vers le bas.

	Mode avion		Synchronisation des données		Rappel d'événement
	Téléchargement de données		Capture d'écran		Mise à jour du Play store disponible
	Avertissement				Recherche sur Google
	Wi-Fi		Connexion USB		Haut parleur ON
	Mise à jour des données		Alarme		Nouveau message Gmail
	Luminosité		Indication de la batterie		Ne pas déranger
	Bluetooth		Chargement de la batterie		Lecture de musique

5- FONCTIONNALITE DES BOUTONS

a- ON/OFF: Maintenez le bouton ON/OFF enfoncé et choisissez sur votre écran entre les deux options : redémarrer ou arrêter. Pour redémarrer la tablette, appuyez sur le bouton Marche/Arrêt jusqu'à ce que l'écran s'allume.

b- Internet: Les capacités réseau de votre appareil vous permettent d'accéder à Internet à l'aide de votre navigateur, via le Wi-Fi.

c- Appareil photo : Utilisez la caméra arrière et avant pour capturer des images et enregistrer des vidéos.

d- Images : Les images et vidéos capturées et enregistrées sont disponibles dans la galerie.

6- PARAMÈTRES

1 - Réseau et Internet

- **Wi-Fi** : Pour connecter votre appareil à un réseau Wi-Fi, accédez aux paramètres, ouvrez l'écran des paramètres Wi-Fi et sélectionnez le bon réseau Wi-Fi dans la liste des réseaux. Saisissez votre nom d'utilisateur et votre mot de passe s'il est nécessaire, puis cliquez sur Connect.
- **Hotspot et Tethering** : Peuvent être utilisés comme un modem sans fil pour les PC, tablettes et téléphones mobiles.
- **VPN** : VPN signifie réseau privé virtuel. Auparavant, il était connecté à votre réseau privé via un réseau public.
- **Mode avion** : Permet de mettre le mode avion sous ou hors tension.

2 - Appareils connectés

- **Bluetooth ON/OFF** : Cliquez sur la case Bluetooth dans Settings pour activer/désactiver les services Bluetooth. Les actions pour rafraîchir, renommer et voir les fichiers reçus sont disponibles lorsque les services Bluetooth sont activés.

Bluetooth est une marque commerciale de Bluetooth SIG, Inc.

- **Impression** : Soyez en mesure d'imprimer vos photos et documents à partir de votre appareil. Vérifiez si votre imprimante a une application sur Play Store. Cliquez ensuite sur « Applications > Paramètres > Impression » pour lancer l'impression.

3 - Applications et notifications

- **Notifications** : les notifications apparaissent en haut de l'écran. Possibilité de modifier les paramètres des alertes de notification pour les applications à partir des paramètres et de la section « Applications et notifications ».
- **Batterie** : Vous informe sur le niveau de batterie actuel (en pourcentage). Possibilité d'activer/d'éteindre cette option d'affichage du pourcentage de la batterie sur la barre d'état ; l'économiseur de batterie ; le gestionnaire de batterie. Donne des informations sur la date de la dernière charge complète et sur l'utilisation de l'écran depuis la date de charge complète.
- **Affichage** : En utilisant l'option dans les paramètres d'affichage, vous pouvez définir le fond d'écran de votre choix. Il existe également des options pour faire pivoter automatiquement l'écran, sélectionner le thème noir/blanc, activer/éteindre la veilleuse et choisir le niveau de luminosité.
- **Son** : Sélectionnez cette option pour activer le contrôle du volume pour les supports, les alarmes et les notifications. Sélectionnez "Ne pas déranger" pour activer ou désactiver toutes les notifications.

- **Son de notification par défaut** : Sélectionnez une sonnerie à utiliser pour une notification.
- **Son d'alarme par défaut** : Sélectionnez une sonnerie à utiliser pour l'alarme.
- **Autres sons** : Possibilité de modifier les paramètres de verrouillage de l'écran des sons, charge des sons et des sons tactiles.
- **Stockage** : Afficher et gérer le stockage des données de l'appareil.

4 - Sécurité et emplacement

- **Confidentialité** : Définissez vos paramètres de confidentialité tels que les permissions, les mots de passe, l'écran de verrouillage et plus encore.
- **Emplacement** : Vous pouvez activer/désactiver complètement le mode d'emplacement.
- **Sécurité** : Modifiez les paramètres du verrouillage d'écran, des mots de passe, de l'administration de l'appareil et du stockage des justificatifs.

5 - Utilisateur et comptes

- **Comptes** : Ajoutez de nouveaux comptes tels que Google, Exchange, IMAP et POP3.
- **Accessibilité** : Les paramètres aident les utilisateurs malvoyants.

- **Bien-être numérique et contrôle parental** : Vous apporte une connaissance des outils de bien-être numérique et possibilité de mettre en place des contrôles parentaux
- **Google** : Gérez la configuration du compte Google sur l'appareil.

6 - Système

- **Langue et entrée** : Cette section comprend les paramètres de langue, le clavier et d'autres méthodes de saisie.
- **Gestes** : Gérez les options de gestes comme le système de navigation et le geste de capture d'écran.
- **Date et heure** : Paramètres permettant de définir la date et l'heure de l'appareil.
- **Réinitialisation** : Poussez dans l'orifice reset pour lancer la réinitialisation de l'appareil. Cela entraînera la réinitialisation des paramètres par défaut de la tablette. Toutes les données personnelles de stockage interne, y compris les informations sur le compte Google et tout autre compte, ainsi que les paramètres du système et de l'application, et toutes les applications téléchargées, seront effacées.
- **À propos de Tablet** : Fournit les informations sur l'appareil comme le numéro de modèle, la version du noyau, le numéro de compilation, la version Android et d'autres détails liés à la tablette.

7- APPLICATIONS

- **Assistant Go** : Vous pouvez trouver des réponses et effectuer des tâches avec Google Assistant Go.
- **Calculatrice** : Fournit des fonctions mathématiques simples et avancées dans une application magnifiquement conçue.
- **Calendrier** : L'application officielle Google Calendrier pour votre tablette Android pour gagner du temps et profiter au maximum de chaque jour.
- **Appareil photo** : Ne manquez jamais un moment avec Google Camera, et prenez des photos fantastiques en utilisant des fonctionnalités telles que Portrait et Night Sight.
- **Chrome** : Google Chrome est un navigateur Web rapide, facile à utiliser et sécurisé. Conçu pour Android, Chrome vous apporte des articles de nouvelles personnalisés, des liens rapides vers vos sites préférés, téléchargements, et Google Search et Google Translate intégré.
- **Horloge** : Horloge combine toutes les fonctionnalités dont vous avez besoin dans un simple, beau paquet.
- **Contacts** : Sauvegardez vos contacts et synchronisez-les sur tous vos appareils. Sauvegardez en toute sécurité les contacts de votre compte Google dans le cloud. Accédez aux contacts de votre compte Google depuis n'importe quel appareil.

- **Fichiers** : Fichiers de Google est une application de gestion de fichiers qui vous aide à : libérer de l'espace, trouver des fichiers plus rapidement, partager des fichiers hors ligne, sauvegarder des fichiers dans le cloud.
- **Galerie** : Une galerie de photos et de vidéos intelligente, légère et rapide construite par Google pour vous aider : trouver des photos plus rapidement, regarder de votre mieux, utiliser moins de données.
- **Gmail** : Gmail est une application de messagerie facile à utiliser qui vous fait gagner du temps et protège vos messages. Recevez vos messages instantanément via des notifications push, lisez et répondez en ligne et hors ligne, et trouvez rapidement n'importe quel message.
- **Google Go** : Moyen plus léger et plus rapide de rechercher, avec des résultats de recherche optimisés pour économiser jusqu'à 40 % de données.
- **Maps Go** : La variante allégée de l'application Web Progressive de l'application Google Maps d'origine, maintenant prise en charge par la navigation.
- **Play Music** : Google Play Music offre une radio gratuite et financée par la publicité pour ce que vous faites, ce que vous ressentez ou ce que vous voulez entendre. Lancez instantanément des stations de radio basées sur des chansons, des artistes ou des albums, ou naviguez par genre, humeur,

activité, décennie, et plus. Apportez votre propre collection de musique en téléchargeant 50 000 de vos propres chansons ; puis les écouter sur Android, iOS et le web, gratuitement.

- **Play Store** : Profitez des millions de dernières applications Android, jeux, musique, films, TV, livres, magazines et plus.
- **Enregistreur de son** : Cette application d'enregistrement audio vous permet d'enregistrer de l'audio directement à partir de vos appareils.
- **Vidéos** : Une galerie simple pour regarder toutes les vidéos enregistrées sur vos appareils.
- **YouTube Go** : Découvrez ce que le monde regarde, des vidéos musicales les plus chaudes aux tendances en matière de jeux, de divertissement, de nouvelles et plus encore. Abonnez-vous aux chaînes que vous aimez, partagez avec vos amis et regardez sur n'importe quel appareil.

Livré avec Google Go et Google Chrome. Google, Android, Google Chrome et d'autres marques sont des marques commerciales de Google LLC.

ÉLIMINATION CORRECTE DE CE PRODUIT

Déchets d'équipements électriques et électroniques.



(Applicable dans l'Union européenne et dans d'autres pays européens dotés de systèmes de collecte distincts) Ce marquage sur le produit, les accessoires ou la documentation indique que le produit et ses accessoires électroniques (p. ex., chargeur, câble USB) ne doivent pas être éliminés avec d'autres déchets ménagers. Pour éviter que l'élimination non contrôlée des déchets ne nuise à l'environnement ou

à la santé humaine, veuillez séparer ces articles des autres types de déchets et les recycler de façon responsable afin de promouvoir la réutilisation durable des ressources matérielles. Les utilisateurs domestiques doivent contacter soit le détaillant où ils ont acheté ce produit, soit le bureau de leur gouvernement local, pour savoir où et comment ils peuvent utiliser ces articles pour un recyclage respectueux de l'environnement. Les utilisateurs professionnels doivent contacter leur fournisseur et vérifier les termes et conditions du contrat d'achat. Ce produit et ses accessoires électroniques ne doivent pas être mélangés avec d'autres déchets commerciaux pour élimination. Cet EEE est conforme à RoHS (En Anglais RoHS est l'acronyme de "Restriction of Hazardous Substances").

Élimination correcte des piles de ce produit



(Applicable dans l'Union européenne et dans d'autres pays européens avec des systèmes de retour de batterie séparés) Le marquage sur la batterie, le manuel ou l'emballage indique que la batterie de ce produit ne doit pas être jetée avec d'autres déchets ménagers. Lorsqu'ils sont marqués, les symboles chimiques Hg, Cd ou Pb indiquent que la batterie contient du mercure, du cadmium ou du plomb au-dessus des niveaux de référence de la directive CE 2006/66. La batterie incorporée dans ce produit n'est pas remplaçable par l'utilisateur. Pour plus d'informations sur son remplacement, veuillez contacter votre fournisseur de services. N'essayez pas de retirer la batterie ou de la jeter dans un incendie. Ne pas démonter, écraser ou perforer la batterie. Si vous avez l'intention de jeter le produit, le site de collecte des déchets prendra les mesures appropriées pour le recyclage et le traitement du produit, y compris la batterie.

AVIS DE NON-RESPONSABILITÉ

Certains contenus et services accessibles via ce dispositif appartiennent à des tiers et sont protégés par le droit d'auteur, les brevets, les marques de commerce et/ou d'autres lois sur la propriété intellectuelle. Ces contenus et services sont fournis uniquement pour votre usage personnel non commercial. Vous ne

pouvez utiliser aucun contenu ou service d'une manière qui n'a pas été autorisée par le propriétaire du contenu ou le fournisseur de services. Sans limiter ce qui précède, sauf autorisation expresse du propriétaire du contenu ou du fournisseur de services concerné, vous ne pouvez pas modifier, copier, republier, télécharger, poster, transmettre, traduire, vendre, créer des œuvres dérivées, exploiter, ou distribuer de quelque manière ou support que ce soit tout contenu ou service affiché à travers ce dispositif.

« LE CONTENU ET LES SERVICES DE TIERS SONT FOURNIS « TELS QUELS ». TCO NE GARANTIT PAS LE CONTENU OU LES SERVICES FOURNIS, EXPRESSÉMENT OU IMPLICITEMENT, À QUELQUE FIN QUE CE SOIT. TCO DÉCLINE EXPRESSÉMENT TOUTE GARANTIE IMPLICITE, Y COMPRIS, SANS S'Y LIMITER, LES GARANTIES DE QUALITÉ MARCHANDE OU D'ADÉQUATION À UNE FIN PARTICULIÈRE. TCO NE GARANTIT PAS L'EXACTITUDE, LA VALIDITÉ, LA RAPIDITÉ, LA LÉGALITÉ OU L'EXHAUSTIVITÉ DE TOUT CONTENU OU SERVICE MIS À DISPOSITION PAR L'INTERMÉDIAIRE DE CE DISPOSITIF ET EN AUCUN CAS, Y COMPRIS EN CAS DE NÉGLIGENCE, TCO SERA RESPONSABLE, CONTRACTUELLEMENT OU DÉLICTELLEMENT, DE TOUTE FAUTE DIRECTE, INDIRECTE, LES DOMMAGES-INTÉRÊTS ACCESSOIRES, SPÉCIAUX OU CONSÉCUTIFS, LES HONORAIRES D'AVOCAT, LES FRAIS OU TOUT AUTRE DOMMAGE DÉCOULANT DE L'UTILISATION D'UN CONTENU OU D'UN SERVICE PAR VOUS OU UN TIERS, OU EN RAPPORT AVEC CES RENSEIGNEMENTS, MÊME S'IL EST AVISÉ DE LA POSSIBILITÉ DE TELS DOMMAGES ».

Les services de tiers peuvent être résiliés ou interrompus à tout moment, et TCO ne fait aucune déclaration ni ne garantit que tout contenu ou service restera disponible pour une période quelconque. Les contenus et les services sont transmis par des tiers au moyen de réseaux et d'installations de transmission sur lesquels TCO n'a aucun contrôle. Sans limiter la portée générale de cette clause de non-responsabilité, TCO décline expressément toute responsabilité en cas d'interruption ou de suspension de tout contenu ou service mis à disposition par l'intermédiaire de cet appareil. TCO n'est ni responsable ni responsable du service à la clientèle lié au contenu et aux services. Toute question ou demande de service relative au contenu ou aux services doit être adressée directement aux fournisseurs de contenu et de services respectifs.

1- INFORMATIONEN ÜBER DAS PRODUKT UND DIE SICHERHEIT

Warnungen



Um mögliche Hörschäden zu vermeiden,
Hören Sie NICHT lange auf hohe Lautstärkewerte.



Gefahr durch elektrischen Schock.
Schalten Sie die Stromkabel nicht aus.



Vor Flüssigkeiten und Staub schützen.
Nie in Wasser tauchen.
Wasser und Elektronik passen nicht zusammen.



Verwenden Sie KEINE harten Reinigungsmittel.
NICHT direkt auf das Gerät sprühen. Sprühen Sie sie zuerst auf ein Reinigungstuch.

- Zerlegen Sie NICHT. Verwenden Sie KEIN rissiges oder beschädigtes Ladegerät.

Verwenden Sie nur die Ladegeräte und Zubehörteile, die für die Verwendung mit diesem speziellen Modell zugelassen sind. Die Verwendung anderer Zubehörteile kann gefährlich sein oder Ihr Gerät beschädigen. Für die Verfügbarkeit von zugelassenem Zubehör wenden Sie sich bitte an Ihren Elektriker oder Händler.

Angaben zu Batterie und Ladegerät

Ihr Gerät wird mit einer wiederaufladbaren Lithium-Polymer-Batterie betrieben. Die Batterie kann viele Male geladen und entladen werden, aber sie wird sich irgendwann abnutzen. Wenn die Nutzungszeiten deutlich kürzer sind als normal, wechseln Sie die Batterie aus. Verwenden Sie nur zugelassene Batterien und laden Sie Ihre Batterie nur mit zugelassenen Ladegeräten auf, die für dieses Gerät bestimmt sind. Wird zum ersten Mal eine Batterie verwendet oder wurde die Batterie über einen längeren Zeitraum nicht genutzt, kann es erforderlich sein, das Ladegerät anzuschließen, dann das Ladegerät abzuschalten und wieder anzuschließen, um mit dem Laden der Batterie zu beginnen. Wenn die Batterie vollständig entladen ist, kann es mehrere Minuten dauern, bis die Ladeanzeige auf dem Display erscheint oder bevor die Geräte eingeschaltet werden.

Sicherheitsinformationen


- Bitte verwenden Sie während des Ladens keine Tablette. Trennen Sie das Tablet vor dem Gebrauch immer vom Ladegerät.

- Halten Sie die Tablette mindestens einen Zentimeter von Ihrem Körper fern.
- Verwenden Sie die Tablette nicht, wenn der Bildschirm geknackt oder beschädigt ist. Gebrochener oder gebrochener Bildschirm könnte Verletzungen an Händen und/oder Gesicht verursachen.
- Vermeiden Sie, dass Ihre Tablette und Ihre Batterien extremen Temperaturen ausgesetzt werden.
- Ihr Gerät enthält Elektronikteile und Schaltkreise. Bewahren Sie sie außerhalb der Reichweite von kleinen Kindern auf.
- Schalten Sie Ihr Gerät in jedem Bereich mit einer potenziell explosiven Atmosphäre aus.

Android ist ein Markenzeichen von Google ^{TM LLC}

2- EINLEITUNG

Technische Spezifikationen für das Produkt

Einzelheiten	Beschreibung		
CPU	A100 - Quad core - 1.5 GHz		
Speicher	DDR - 1 GB RAM (256 MB x 4)		
Speicherung	16 GB eingebauter Speicher (Etwa 3 bis 4 GB für Android-System und einige Basic Phone Apps).		
	Micro SD Unterstützung bis zu 128 GB. Die Karte ist NICHT enthalten.		
Betriebssystem	Android™ 10 (Go edition)		
Konnektivität	Wi-Fi 802.11 b/g/n, Typ C Port, Bluetooth 4.2. USB OTG Funktion		
Bluetooth-Frequenzbereich	2402-2480 MHz	Max. RF-Ausgangsleistung	7.92 dBm (EIRP)
WiFi (2,4 G) Frequenzbereich	2412-2472 MHz für 802.11 b/g/n (HT20) 2422-2462 MHz für 802.11 b/g/n (HT40)	Max. RF-Ausgangsleistung	12.91 dBm (EIRP)
Leistungsaufnahme bei Nulllast	0.067 W		
Durchschnittliche Effizienz	77.13 %		
Sensor	G-Sensor		
Kamera	2.0 MP Heckkamera und 2.0 MP Frontkamera		
Display	(8 inch) IPS kapazitive Multi-touch (800*1280) Display		
Video Unterstützung	AVI H.264, H.265, DIVX, DIVX, XVID, MKV (H.264, DIVX, DIVX, XVID), MOV, MP4 H.264, MPEG, DIVX, XVID), MPEG, MPG, FLV H.263, H.264)		
Image Unterstützung	JPG, JPEG, GIF, BMP, PNG		
Audio Unterstützung	MP3, MP2, OGG, AAC, M4A, FLAC, APE, 3GP, WAV		
Batterie	4000 mAh Li-ion Batterie		
Ladegerät-Modell	JHD-AP013E-050150BB-B		
Leistung Ladegerät	100-240V~ 50/60Hz 0.35A OUTPUT: 5V  1500mA		
Hersteller des Ladegeräts	Shenzhen Jihongda Power Co., Ltd.		























3- ZUM LOSLEGEN

Um das Gerät einzuschalten, drücken Sie die POWER ON-Taste, bis der Bildschirm eingeschaltet ist. Wenn sich das Tablet einschaltet, ist der Home-Screen der Ausgangspunkt.

4- LESEN IHRER BENACHRICHTIGUNGEN

Sie können Ihre Benachrichtigungen dank des Benachrichtigungsfensters lesen und überprüfen, indem Sie Ihr Bildschirm nach unten zu wischen.

	Modus für ein Flugzeug		Synchronisierung von Daten		Erinnerung an Ereignisse
	Herunterladen von Daten		Screenshot gefangen genommen		Update der Filiale abrufbar
	Warnung				Google-suche
	Wi fi		USB-Anschluss		Lautsprecher auf
	Daten hochladen		Alarmsatz		Neue Gmail-Meldung
	Helligkeit		Anzeige der Batterie		Stören Sie mich nicht
	Bluetooth		Laden einer Batterie		Music Playback

5- MERKMALE DER TASTEN

a- Einschalten/Ausschalten: Drücken und halten Sie die EIN/AUS-Schaltfläche und wählen Sie auf Ihrem Bildschirm zwischen den beiden Optionen: Neustart oder Abschalten. Um das Tablet neu zu starten, drücken Sie die EIN/AUS-Schaltfläche, bis sich der Bildschirm einschaltet.

b- Internet: Die Vernetzungsfunktionen Ihres Gerätes ermöglichen den Zugang zum Internet über Ihren Browser über WLAN.

c- Kamera: Verwenden Sie die hintere und die vordere Kamera, um Bilder und Videos aufzunehmen.

d-Bilder: Aufgenommene, gespeicherte Bilder und Videos sind in der Galerie verfügbar.

6- SETTINGS

1 - Netz und Internet

- **Wi-Fi:** Um Ihr Gerät mit einem Wi-Fi-Netzwerk zu verbinden, gehen Sie zu den Einstellungen, öffnen Sie den Bildschirm Wi-Fi-Einstellungen und wählen Sie das richtige Wi-Fi-Netzwerk aus der Netzwerkliste. Geben Sie bei Bedarf Ihren Benutzernamen oder Ihr Passwort an und klicken Sie auf Verbindung.
- **Hotspot und Tethering:** Kann als drahtloses Modem für Pcs, Tablets und Mobiltelefone verwendet werden.
- **VPN:** VPN steht für Virtual Private Network. War über ein öffentliches Netzwerk mit Ihrem privaten Netzwerk verbunden.
- **Flugzeugmodus:** Wird verwendet, um den Flugzeugmodus EIN/AUS zu schalten.

2 - Angeschlossene Geräte

- **Bluetooth EIN/AUS:** Aktivieren Sie die Bluetooth-Checkbox in den Einstellungen, um Bluetooth-Dienste AN/AUS zu schalten. Die Aktionen zur Aktualisierung, Umbenennung und Anzeige der empfangenen Dateien sind verfügbar, wenn die Bluetooth-Dienste eingeschaltet sind.

Bluetooth ist ein Markenzeichen von Bluetooth SIG, Inc.

- **Drucken:** In der Lage sein, Ihre Fotos, Dokumente von Ihrem Gerät zu drucken, überprüfen Sie, ob die Herstellung Ihres Druckers hat eine App auf Play Store. Klicken Sie dann auf Apps > Einstellungen > Drucken, um zu starten.

3 - Apps & Notifikationen

- **Benachrichtigungen:** Benachrichtigungen erscheinen oben auf dem Bildschirm. Möglichkeit, die Benachrichtigungseinstellungen für die Anwendungen aus den Einstellungen und dem Abschnitt "Apps & Notifications" zu ändern.
- **Batterie:** Gibt den aktuellen Batteriestand in Prozent an. Möglichkeit, den prozentualen Batteriepegel auf der Statusleiste EIN/AUS zu schalten; den Batterieschoner; der Batteriemanager. Gibt Informationen über das Datum der letzten Vollladung und über die Bildschirmnutzung seit dem Tag der vollständigen Aufladung.
- **Display:** Über die Option in den Display-Einstellungen kann ein Wallpaper Ihrer Wahl eingestellt werden. Es gibt auch die Möglichkeit, den Bildschirm automatisch zu drehen, ein dunkles/weißes Thema auszuwählen, das Nachtlicht EIN/AUS zu schalten und die Helligkeitsstufe auszuwählen.
- **Ton:** Wählen Sie die Lautstärkeregelung für Medien, Alarm und Benachrichtigung aus. Wählen Sie "Nicht stören", um alle Meldungen stumm zu schalten.

- **Standard Notification Sound:** Wählen Sie einen Klingelton für eine Benachrichtigung.
- **Standard-Alarm-Ton:** Wählen Sie einen Klingelton, der für den Alarm verwendet wird.
- **Andere Sounds:** Die Möglichkeit, die Einstellungen zu ändern, um Sounds zu sperren, aufzuladen und zu berühren.
- **Speicher:** Betrachten und verwalten Sie die Datenspeicherung des Gerätes.

4 - Sicherheit und Standort

- **Datenschutz:** Definieren Sie Ihre Privatsphäre-Einstellungen wie Berechtigungen, Passwörter, Sperrbildschirm und mehr.
- **Standort:** Sie können den Standortmodus EIN/AUS komplett einschalten.
- **Sicherheit:** Ändern Sie die Einstellungen Bildschirmsperre, Passwörter, Geräteverwaltung und Credential-Speicherung.

5 - Nutzer und Konten

- **Konten:** Fügen Sie neue Konten wie Google, Exchange, IMAP und POP3 hinzu.
- **Zugänglichkeit:** Einstellungen für sehbehinderte Benutzer.
- **Digitales Wohlbefinden & elterliche Kontrolle:** Kenntnis des digitalen Wohlbefindens und der Möglichkeit, elterliche Kontrolle einzurichten

- **Google:** Verwalten Sie das auf dem Gerät eingerichtete Google-Konto.

6 - System

- **Sprache und Eingabe:** Dieser Abschnitt enthält Spracheinstellungen, Tastatur und andere Eingabemethoden.
- **Gesten:** Verwalten Sie die Gesten-Optionen wie das Navigationssystem und die Screenshot-Geste.
- **Datum und Uhrzeit:** Einstellung von Datum und Uhrzeit des Geräts.
- **Zurücksetzen:** Drücken Sie in das Reset-Loch. Dies wird dazu führen, dass das Tablet auf die Einstellungen zurückgesetzt wird, um die Voreinstellung mit allen persönlichen Daten aus dem internen Speicher zu erreichen, einschließlich Informationen über das Google-Konto und andere Konten, sowie die System- und Anwendungseinstellungen und alle heruntergeladenen Anwendungen, wird gelöscht werden.
- **Über Tablet:** Hier finden Sie Informationen wie Modellnummer, Kernel-Version, Build-Nummer, Android-Version und weitere Tablet-Details.

7- ANWENDUNGEN

- **Assistant Go:** Sie können Antworten finden und Aufgaben mit Google Assistant Go erledigen.

- **Rechner:** Der Rechner bietet einfache und fortschrittliche mathematische Funktionen in einer schön gestalteten App.
- **Kalender:** Die offizielle Google Calendar App für Ihr Android Tablet, um Zeit zu sparen und das Beste aus jedem Tag zu machen.
- **Kamera:** Verpassen Sie nie einen Moment mit Google Camera und machen Sie fantastische Bilder mit Funktionen wie Portrait und Nachtsicht.
- **Chrome:** Google Chrome ist ein schneller, einfach zu bedienender und sicherer Web-Browser. Entwickelt für Android, Chrome bringt Ihnen personalisierte Nachrichten Artikel, schnelle Links zu Ihren Lieblings-Websites, Downloads, und Google Search und Google Translate eingebauten.
- **Uhr:** Die Uhr kombiniert alle Funktionen, die Sie benötigen, zu einem einfachen, schönen Paket.
- **Kontakte:** Sichern Sie Ihre Kontakte und synchronisieren Sie sie über alle Ihre Geräte. Sichern Sie sicher die Kontakte in Ihrem Google-Konto auf die Cloud. Greifen Sie von jedem Gerät aus auf die Kontakte in Ihrem Google-Konto zu.
- **Dateien:** Dateien von Google ist eine Anwendung zur Dateiverwaltung, die Ihnen hilft: freien Platz, schnellere Dateien finden, Dateien offline freigeben, Dateien in die Cloud sichern.

- **Galerie:** Eine intelligente, helle und schnelle Foto- und Videogalerie, die von Google erstellt wurde, um Ihnen zu helfen: Fotos schneller zu finden, gut auszusehen, weniger Daten zu verwenden.
- **Gmail:** Google Mail ist eine einfach zu benutzende E-mail-App, die Ihnen Zeit spart und Ihre Nachrichten sicher hält. Erhalten Sie Ihre Nachrichten sofort per Push-Benachrichtigungen, lesen und antworten Sie online & offline und finden Sie schnell jede Nachricht.
- **Google Go:** Ein leichter, schnellerer Weg zur Suche, mit Suchergebnissen optimiert, um bis zu 40% Daten zu speichern.
- **Maps Go:** Die leichtgewichtige Progressive Web App der ursprünglichen Google Maps App, jetzt mit Navigationsunterstützung.
- **Play Music:** Google Play Music bietet kostenloses, werbeunterstütztes Radio für das, was Sie tun, wie Sie sich fühlen oder hören möchten. Starten Sie sofort Radiostationen basierend auf Songs, Künstlern oder Alben, oder stöbern Sie nach Genre, Stimmung, Aktivität, Jahrzehnt und mehr. Bringen Sie Ihre eigene Musiksammlung mit, indem Sie 50.000 Ihrer eigenen Songs hochladen; Dann hören Sie sie kostenlos über Android, iOS und das Web.
- **Play Store:** Genießen Sie Millionen der neuesten Android-Apps, Spiele, Musik, Filme, TV, Bücher, Zeitschriften und mehr.

- **Audio Recorder:** Mit dieser Audio Recorder-App können Sie Audio direkt von Ihren Geräten aufnehmen.
- **Videos:** Eine einfache Galerie, um alle Videos, die auf Ihren Geräten gespeichert.
- **Youtube Go:** Sehen Sie, was die Welt sieht -von den heißesten Musikvideos bis zu den Trends in Gaming, Unterhaltung, Nachrichten und mehr. Abonnieren Sie Kanäle, die Sie lieben, teilen Sie sie mit Freunden und sehen Sie auf jedem Gerät.

Wird mit Google Go und Google Chrome. Google, Android, Google Chrome und andere Marken sind Marken von Google LLC.

KORREKTE ENTSORGUNG DIESES PRODUKTS

Elektro- und Elektronik-Altgeräte



(Anwendbar in der Europäischen Union und anderen europäischen Ländern mit getrennten Sammelsystemen) Diese Kennzeichnung auf dem Produkt, dem Zubehör oder der Literatur zeigt, dass das Produkt und sein elektronisches Zubehör (z. B. Ladegerät, USB-Kabel) nicht mit anderen Haushaltsabfällen entsorgt werden sollten. Um eine mögliche Schädigung der Umwelt oder der menschlichen Gesundheit durch

unkontrollierte Abfallentsorgung zu verhindern, trennen Sie diese Gegenstände bitte von anderen Abfallarten und recyceln Sie sie verantwortungsvoll, um die nachhaltige Wiederverwendung materieller Ressourcen zu fördern. Die Haushaltsnutzer sollten sich entweder an den Einzelhändler, bei dem sie dieses Produkt gekauft haben, oder an ihre örtliche Behörde wenden, um Einzelheiten darüber zu erfahren, wo und wie sie diese Gegenstände für ein umweltsicheres Recycling mitnehmen können. Geschäftskunden sollten sich an ihren Lieferanten wenden und die Bedingungen des Kaufvertrags prüfen. Dieses Produkt und seine elektronischen Zubehörteile sollten nicht mit anderen zur Entsorgung bestimmten gewerblichen Abfällen gemischt werden. Dieses Elektro- und Elektronikgerät entspricht der Rohs-Norm (RoHS steht vor "Restriction of Hazardous Substances" auf Englisch).

Korrekte Entsorgung von Batterien in diesem Produkt



(Anwendbar in der Europäischen Union und anderen europäischen Ländern mit separaten Batterierücknahmesystemen) Die Kennzeichnung auf der Batterie, der Hand oder der Verpackung zeigt, dass die Batterie in diesem Produkt nicht mit anderen Haushaltsabfällen entsorgt werden darf.

Soweit gekennzeichnet, weisen die chemischen Symbole Hg, Cd oder Pb darauf hin, dass die Batterie Quecksilber, Cadmium oder Blei über den Referenzwerten der EG-Richtlinie 2006/66 enthält. Die in diesem Produkt enthaltene Batterie ist nicht austauschbar. Für Informationen über den Austausch wenden Sie sich bitte an Ihren Dienstleister. Versuchen Sie nicht, die Batterie zu entfernen oder bei einem Brand zu entsorgen. Die Batterie darf nicht zerlegt, zerdrückt oder durchstochen werden. Wenn Sie beabsichtigen, das Produkt zu entsorgen, wird die Abfallsammelstelle geeignete Maßnahmen für das Recycling und die Behandlung des Produkts, einschließlich der Batterie, ergreifen.

HAFTUNGSAUSSCHLUSS

Einige Inhalte und Dienste, die über dieses Gerät zugänglich sind, gehören Dritten und sind durch Urheberrechte, Patente, Marken und/oder andere geistige Eigentumsrechte geschützt. Diese Inhalte und Dienste werden ausschließlich für Ihre persönliche, nicht-kommerzielle Nutzung bereitgestellt. Sie dürfen keine Inhalte oder Dienste in einer Art und Weise nutzen, die vom Content Owner oder

Service Provider nicht autorisiert wurde. Ohne Einschränkung des Vorstehenden, sofern nicht ausdrücklich vom jeweiligen Content Owner oder Service Provider autorisiert, dürfen Sie nicht ändern, kopieren, neu veröffentlichen, hochladen, posten, übermitteln, übersetzen, verkaufen, abgeleitete Werke erstellen, Inhalte oder Dienste, die über dieses Gerät angezeigt werden, in irgendeiner Weise oder auf irgendeine Weise nutzen oder verbreiten.

“INHALTE UND DIENSTE DRITTER WERDEN BEREITGESTELLT “WIE SIE SIND.” TCO GARANTIERT WEDER AUSDRÜCKLICH NOCH IMPLIZIT FÜR DIESEN INHALT ODER DIESE DIENSTE ZU IRGEND EINEM ZWECK. TCO LEHNT AUSDRÜCKLICH JEGLICHE STILLSCHWEIGENDE GARANTIE AB, EINSCHLIESSLICH DER GEWÄHRLEISTUNG DER HANDELSFÄHIGKEIT ODER EIGNUNG FÜR EINEN BESTIMMTEN ZWECK, ABER NICHT BESCHRÄNKT. TCO ÜBERNIMMT KEINE GARANTIE FÜR DIE GENAUIGKEIT, GÜLTIGKEIT, AKTUALITÄT, RECHTMÄSSIGKEIT ODER VOLLSTÄNDIGKEIT VON ÜBER DIESES GERÄT ZUR VERFÜGUNG GESTELLTEN INHALTEN ODER DIENSTLEISTUNGEN UND UNTER KEINEN UMSTÄNDEN, EINSCHLIESSLICH FAHRLÄSSIGKEIT, HAFTET TCO IM VERTRAG ODER UNERLAUBT FÜR DIREKTE ODER INDIREKTE, NEBENKOSTEN, SONDER- ODER FOLGESCHÄDEN, ANWALTSGEBÜHREN, AUFWENDUNGEN ODER SONSTIGE SCHÄDEN, DIE AUS ODER IM ZUSAMMENHANG MIT INFORMATIONEN ENTSTEHEN, DIE IN ODER INFOLGE DER NUTZUNG VON INHALTEN ODER DIENSTLEISTUNGEN VON IHNEN ODER DRITTEN ENTHALTEN SIND, AUCH WENN SIE ÜBER DIE MÖGLICHKEIT SOLCHER SCHÄDEN INFORMIERT SIND.”

Dienstleistungen Dritter können jederzeit gekündigt oder unterbrochen werden, und TCO übernimmt keine Garantie oder Garantie dafür, dass Inhalte oder Dienstleistungen für irgendeinen Zeitraum verfügbar bleiben. Inhalte und Dienste werden von Dritten über Netze und Übertragungseinrichtungen übertragen, auf die TCO keine Kontrolle hat. Ohne die Allgemeingültigkeit dieses Haftungsausschlusses einzuschränken, lehnt TCO ausdrücklich jede Verantwortung oder Haftung für jegliche Unterbrechung oder Aussetzung von Inhalten oder Diensten ab, die über dieses Gerät zur Verfügung gestellt werden. TCO ist weder verantwortlich noch haftbar für den Kundendienst im Zusammenhang mit den Inhalten und Diensten. Jede Frage oder Anforderung von Dienstleistungen im Zusammenhang mit dem Inhalt oder den Diensten sollte direkt an die jeweiligen Inhalte und Diensteanbieter gerichtet werden.

1- INFORMAZIONI RELATIVE AL PRODOTTO E ALLA SICUREZZA

Avvertenze



Per prevenire possibili danni all'udito, **NON** ascoltare ad alto volume per periodi di tempo prolungati.



Pericolo di scossa elettrica. **NON** tagliare i cavi di alimentazione.



Proteggere dai liquidi e dalla polvere.

NON immergere nell'acqua. L'acqua e i prodotti elettronici non vanno d'accordo.



NON utilizzare prodotti di pulizia aggressivi. **NON** spruzzare detergenti direttamente sul dispositivo. Spruzzarli prima su un panno adatto alla pulizia.

- **NON** smontare. **NON** utilizzare un caricabatterie incrinato o danneggiato.

Utilizzare soltanto i caricabatterie e gli accessori approvati per l'utilizzo con questo modello particolare. L'utilizzo di qualunque altro accessorio può essere pericoloso o potrebbe danneggiare il dispositivo. Verificare con il proprio elettricista o il proprio negoziante la disponibilità di accessori approvati.

Informazioni sulla batteria e sul caricabatterie

Il dispositivo è alimentato da una batteria ricaricabile ai polimeri di litio. La batteria può essere caricata e scaricata parecchie volte, ma alla fine si esaurirà. Quando la durata di utilizzo è notevolmente più breve del normale, sostituire la batteria. Utilizzare soltanto batterie approvate e ricaricare la propria batteria soltanto con i caricabatterie approvati destinati a questo dispositivo. Se una batteria viene utilizzata per la prima volta o non è stata utilizzata per parecchio tempo, per iniziare a caricare la batteria può essere necessario collegare il caricabatterie, quindi collegarlo e ricollegarlo. Se la batteria si scarica del tutto, possono essere necessari diversi minuti prima che l'indicatore di ricarica appaia sul display o prima che i dispositivi inizino a caricarsi.

Informazioni di sicurezza

- Non utilizzare il tablet mentre è in corso la fase di ricarica. Prima di utilizzare il tablet, scollegarlo sempre dal caricabatterie.
- Tenere il tablet a una distanza di almeno 2,5 cm dal corpo.

- Non utilizzare il tablet se lo schermo è incrinato o rotto. Uno schermo incrinato o rotto potrebbe provocare delle lesioni alle mani e/o al viso.
- Evitare di esporre il tablet e le batterie a temperature estreme.
- Il dispositivo contiene parti e circuiti elettronici. Tenerli lontani dalla portata dei bambini.
- Spegnerlo il dispositivo in aree dove l'atmosfera è potenzialmente esplosiva.

Android è un marchio registrato di Google TM LLC

2- INTRODUZIONE

Caratteristiche tecniche del prodotto

Dettagli	Descrizione		
CPU	A100 - Quad core - 1.5 GHz		
Memoria	DDR - 1 GB RAM (256 MB x 4)		
Capacità di memoria	Memoria incorporata da 16 GB (Circa 3 - 4 GB vengono occupati dal sistema Android e da alcune App telefoniche fondamentali).		
	Supporto Micro SD sino a un massimo di 128 GB. La scheda NON è inclusa		
Sistema operativo	Android TM 10 (edizione Go)		
Connettività	Wi-Fi 802.11 b/g/n, Porta di Tipo C, Bluetooth 4.2. Funzione OTG USB		
Gamma di frequenza Bluetooth	2402-2480 MHz	Max. Potenza di uscita RF	7.92 dBm (EIRP)
WIFI (2,4 G) Gamma di frequenza	2412-2472 MHz per 802.11 b/g/n (HT20) 2422-2462 MHz per 802.11 b/g/n (HT40)	Max. Potenza di uscita RF	12.91 dBm (EIRP)
Consumo di energia a vuoto	0.067 W		
Efficienza media	77.13 %		
Sensore	Sensore G		
Fotocamera	Fotocamera posteriore da 2.0 MP Fotocamera anteriore da 2.0 MP		
Monitor	Monitor Multi-Touch capacitivo IPS (8 pollici) (800*1280)		
Video Supportati	AVI (H.264, H.265, DIVX, DIVX, XVID, MKV (H.264, DIVX, DIVX, XVID)), MOV, MP4 (H.264, MPEG, DIVX, XVID), MPEG, MPG, FLV (H.263, H.264)		
Image Supportati	JPG, JPEG, GIF, BMP, PNG		
Audio Supportati	MP3, MP2, OGG, AAC, M4A, FLAC, APE, 3GP, WAV		
Batteria	Batteria agli ioni di litio da 4000 mAh		
Modello di caricabatterie	JHD-AP013E-050150BB-B		
Potenza del caricabatterie	100-240V~ 50/60Hz 0.35A USCITA: 5V === 1500mA		
Caricabatterie Produttore	Shenzhen Jihongda Power Co., Ltd.		






3- PER INIZIARE

Per accendere il dispositivo, tenere premuto il pulsante POWER ON fino a quando lo schermo non si accende. Quando il tablet si accende, la schermata iniziale sarà il punto di partenza.

4- LEGGERE LE NOTIFICHE

È possibile leggere e controllare le notifiche grazie al pannello di notifica scorrendo verso il basso nella parte inferiore dello schermo.

	modalità aereo		Sincronizzazione dei dati		Promemoria dell'evento
	Scaricare i dati		Screenshot catturato		Aggiornamento Playstore disponibile
	Avviso				Ricerca Google
	Wi-Fi		USB collegato		Relatore sul
	Caricamento dei dati		Impianto di allarme		Nuovo messaggio Gmail
	Luminosità		indicazione di pila		Non disturbare
	Bluetooth		Ricarica della batteria		riproduzione musicale

5- CARATTERISTICHE DEI PULSANTI

a. Power ON/OFF: Tenere premuto il pulsante ON/OFF Power e scegliere sullo schermo tra le due opzioni: riavvia o spegni. Per riavviare il tablet, premere e tenere premuto il pulsante ON/OFF Power sino a quando lo schermo non si accende.

b. Internet: Le capacità di rete del proprio dispositivo consentono di accedere a Internet utilizzando il proprio browser tramite Wi-Fi.

c. Telecamera: Utilizzare la fotocamera anteriore e posteriore per fare fotografie e registrare video.

d. Fotografie: Le immagini e i video registrati e salvati sono disponibili nella galleria.

6. IMPOSTAZIONI

1 - Rete e Internet

- **Wi-Fi:** Per collegare il proprio dispositivo a una rete Wi-Fi, andare su impostazioni, aprire lo schermo delle impostazioni Wi-Fi e selezionare la rete Wi-Fi corretta dall'elenco delle reti. Se viene richiesto, fornire il proprio nome utente o password e poi cliccare su collega.
- **Hotspot e Tethering:** Può essere utilizzato come modem senza fili per PC, tablet e telefoni cellulari.
- **VPN:** VPN sta per Virtual Private Network. Viene utilizzato per collegarsi alla propria rete privata attraverso una rete pubblica.
- **Modalità aereo:** Viene utilizzata per attivare/disattivare la modalità aereo.

2 - Dispositivi connessi

- **Bluetooth ON/OFF:** Abilita il checkbox del Bluetooth in Impostazioni per accendere/spegnere i servizi Bluetooth. Le azioni per rinfrescare, rinominare e vedere i file ricevuti sono disponibili quando i servizi Bluetooth sono accesi.

Bluetooth è un marchio registrato della Bluetooth SIG, Inc.

- **Stampa:** Essere in grado di stampare le foto, i documenti dal dispositivo, controllare se il produttore della stampante ha un'applicazione su Play Store. Quindi, cliccare su App > Impostazioni > Stampa, per iniziare.

3 - App e notifiche

- **Notifiche:** Le notifiche compaiono nella parte alta dello schermo. È possibile cambiare le impostazioni degli allarmi delle notifiche per le applicazioni dalle impostazioni nella sezione "App e notifiche".
- **Batteria:** Mostra il livello attuale di carica della batteria sotto forma di percentuale. È possibile abilitare/disabilitare l'opzione per mostrare il livello percentuale della batteria sulla barra di stato, il risparmio energetico e la gestione della batteria. Dà informazioni sulla data dell'ultima ricarica completa e sull'utilizzo dello schermo dalla data della ricarica completa.
- **Display:** Utilizzando l'opzione in impostazioni di visualizzazione, si può impostare uno sfondo a propria scelta. Esistono anche le opzioni di rotazione automatica dello schermo, di selezione del tema scuro/chiaro, di accensione/spengimento della luce notturna e di scelta del livello di luminosità.
- **Suono:** Selezionarlo per abilitare il controllo del volume per Media, Sveglia e Notifica. Selezionare "Non disturbare" per consentire di silenziare tutte le notifiche.
- **Suono di default delle notifiche:** Selezionare il tipo di squillo da utilizzare per una notifica.

- **Suono di default della sveglia:** Selezionare il tipo di squillo da utilizzare per la sveglia.
- **Altri suoni:** È possibile cambiare lo schermo delle impostazioni per i suoni di blocco, di carica e di tocco.
- **Memorizzazione:** Vedere e gestire la memorizzazione dei dati del dispositivo.

4 - Sicurezza e localizzazione

- **Privacy:** Definire le proprie impostazioni di privacy quali permessi, visualizzazione delle password, blocco dello schermo e altro.
- **Localizzazione:** È possibile accendere/spegnere completamente la modalità di localizzazione.
- **Sicurezza:** Cambiare le impostazioni di blocco dello schermo, password, gestione del dispositivo e salvataggio delle credenziali.

5 - Utente e account

- **Account:** Aggiungere nuovi account quali Google, Exchange, IMAP e POP3.
- **Accessibilità:** Impostazioni che aiutano gli utenti ipovedenti.
- **Benessere digitale e controlli parentali:** Per conoscere gli strumenti per il benessere digitale e la possibilità di impostare i controlli parentali.
- **Google:** Gestione dell'account Google impostato sul dispositivo.

6 - Sistema

- **Lingua e inserimento:** Questa sezione include impostazioni della lingua, tastiera e altri metodi di inserimento.
- **Gesti:** Controlla le opzioni relative ai gesti, come il sistema di navigazione e i gesti dello screenshot.
- **Data e ora:** Impostazioni per fissare la data e l'ora del dispositivo.
- **Reset:** Premere per avviare il reset del dispositivo. In questo modo verrà ripristinato il tablet alle impostazioni predefinite di fabbrica, tutti i dati personali dall'archiviazione interna, comprese le informazioni sull'account Google e su altri account, nonché le impostazioni del sistema e dell'applicazione e le eventuali applicazioni scaricate, verranno cancellati.
- **A proposito del tablet:** questa opzione fornisce le informazioni sul dispositivo, quali numero di modello, versione di kernel, numero di costruzione, versione Android e altri dati relativi al tablet.

7. APPLICAZIONI

- **Assistant Go:** Con Google Assistant Go è possibile trovare risposte e fare svolgere delle mansioni.
- **Calcolatrice:** La calcolatrice fornisce funzioni matematiche semplici e avanzate in un'app dal design magnifico.
- **Calendario:** La app ufficiale di Google Calendar per il tablet Android per risparmiare tempo e ottenere il massimo da ogni giorno.

- **Fotocamera:** Google Camera, per non perdere mai nessun momento e scattare favolose fotografie utilizzando caratteristiche come Ritratto e Visione Notturna.
- **Chrome:** Google Chrome è un browser per Internet facile, semplice da utilizzare e sicuro. Progettato per Android, Chrome porta articoli di attualità personalizzati, link rapidi ai propri siti preferiti, download e Google Search e Google Translate incorporati.
- **Orologio:** Orologio combina tutte le funzionalità necessarie in un pacchetto unico, semplice e bellissimo.
- **Contatti:** Consente di fare una copia di riserva di tutti i propri contatti e di sincronizzarli su tutti i propri dispositivi, di fare in tutta sicurezza una copia di riserva sul cloud dei contatti del proprio Account Google e di accedere ai contatti presenti nel proprio Account Google da qualunque dispositivo.
- **File:** Files di Google è un'app di gestione dei file che consente di: liberare spazio, trovare dei file più rapidamente, condividere dei file offline, fare una copia di riserva dei file sul cloud.
- **Galleria:** Una galleria di foto e di video intelligente, leggera e veloce creata da Google per aiutare a trovare più rapidamente le fotografie, vedere le fotografie migliori, utilizzare meno dati.
- **Gmail:** Gmail è un'app di e-mail di facile utilizzo che fa risparmiare tempo e tiene al sicuro i propri messaggi. Per ricevere istantaneamente i propri messaggi attraverso

notifiche push, leggere e rispondere online e offline, e trovare rapidamente qualunque messaggio.

- **Google Go:** Un metodo di ricerca più leggero e più veloce, con risultati di ricerca ottimizzati per risparmiare fino al 40% dei dati.
- **Maps Go:** La variante leggera dell'App Web Progressive dell'app originale Google Maps, adesso con supporto per la navigazione.
- **Play Music:** Google Play Music fornisce una radio gratuita finanziata dalla pubblicità per ciò che si sta facendo, come ci si sente o ciò che si desidera ascoltare. Avvia istantaneamente le stazioni radio in base a canzoni, artisti o album, o navigare per genere, stato d'animo, decade e altro. È possibile portare con sé la propria collezione musicale caricando 50.000 fra le proprie canzoni; poi, è possibile ascoltarle gratuitamente su Android, iOS e sulla rete.
- **Play Store:** Con quest'opzione è possibile godere di milioni fra le più recenti app Android, giochi, musica, film, tv, libri, riviste e altro.
- **Registratore sonoro:** Questa app per la registrazione sonora consente di registrare un audio direttamente dai propri dispositivi.
- **Video:** Una semplice galleria per vedere tutti i video salvati sui propri dispositivi.

- **YouTube Go:** Vedere ciò che il mondo sta guardando: dai video musicali più caldi a ciò che è in voga nell'ambito dei giochi, dell'intrattenimento, delle notizie e di altro. È possibile abbonarsi ai canali preferiti, condividerli con gli amici e guardarli su qualunque dispositivo.

Viene fornito con Google Go e Google Chrome. Google, Android, Google Chrome e gli altri marchi sono marchi registrati di proprietà di Google LLC.

SMALTIMENTO CORRETTO DI QUESTO PRODOTTO

Rifiuti di attrezzature elettriche ed elettroniche



(Applicabile nell'Unione Europea e in altri paesi europei che prevedono sistemi di raccolta differenziata). Questa marcatura sul prodotto, sugli accessori o sul materiale illustrativo indica che il prodotto e i suoi accessori elettronici (per esempio caricatterie, cavo USB) non dovrebbero essere smaltiti insieme agli altri rifiuti domestici. Per prevenire possibili pericoli per l'ambiente o per la salute umana

dovuti a uno smaltimento incontrollato dei rifiuti, si prega di separare questi oggetti dagli altri tipi di rifiuti e di riciclarli in modo responsabile per promuovere il riutilizzo sostenibile delle risorse materiali. Gli utenti domestici dovrebbero contattare il dettagliante dal quale hanno acquistato questo prodotto oppure la loro sede amministrativa locale per farsi comunicare i dettagli sul luogo in cui e sulle modalità con le quali possono conferire questi articoli per un riciclo sicuro dal punto di vista ambientale. Gli utenti aziendali dovrebbero contattare il proprio fornitore e controllare i termini e le condizioni del contratto d'acquisto. Questo prodotto e i suoi accessori elettronici non dovrebbero essere mischiati ad altri rifiuti commerciali per lo smaltimento. Questo EEE rispetta la Direttiva comunitaria RoHS (RoHS sta per "Restriction of Hazardous Substances" in inglese).

Smaltimento corretto delle batterie presenti in questo prodotto



(Applicabile nell'Unione Europea e in altri paesi europei che prevedono sistemi separati di restituzione delle batterie) La marcatura sulla batteria prodotto, sul manuale o sulla confezione indica che la batteria presente in questo prodotto non dovrebbe essere smaltita con altri rifiuti domestici. Laddove siano segnati, i simboli chimici

Hg, Cd o Pb indicano che la batteria contiene mercurio, cadmio o piombo in quantità superiori ai livelli di riferimento stabiliti dalla Direttiva CE 2006/66. La batteria incorporata in questo prodotto non è sostituibile dall'utente. Per informazioni sulla sua sostituzione, si prega di contattare il proprio fornitore di servizi. Non cercare di togliere la batteria o di smaltirla fra le fiamme. Non smontare, schiacciare o forare la batteria. Se si intende eliminare il prodotto, il sito di raccolta dei rifiuti adatterà le opportune misure per il riciclo e il trattamento del prodotto, inclusa la batteria.

RINUNCIA

Alcuni contenuti e servizi accessibili attraverso questo dispositivo appartengono a terzi e sono protetti da copyright, brevetto, marchio commerciale e/o altre leggi sulla proprietà intellettuale. Questo contenuto e questi servizi vengono forniti esclusivamente per il proprio utilizzo personale e non commerciale. Non è consentito utilizzare contenuti o servizi in un modo che non sia stato autorizzato dal proprietario dei contenuti o dal fornitore dei servizi. Senza

limitare quanto precede, tranne ove esplicitamente autorizzato dal proprietario dei contenuti applicabili o dal fornitore dei servizi, non è possibile modificare, copiare, ripubblicare, caricare, postare, trasmettere, tradurre, vendere, creare lavori derivati, sfruttare o attribuire in qualunque modo o con qualunque mezzo un contenuto o dei servizi mostrati tramite questo dispositivo.

“IL CONTENUTO E I SERVIZI DI TERZI VENGONO FORNITI COSÌ COME SONO. TCO NON GARANTISCE IL CONTENUTO O I SERVIZI COSÌ FORNITI, ESPLICITAMENTE O IMPLICITAMENTE, PER QUALUNQUE SCOPO. TCO RIFIUTA ESPRESSAMENTE QUALUNQUE GARANZIA IMPLICITA, INCLUSE, MA SENZA LIMITARSI A, GARANZIE DI COMMERCIALIZZABILITÀ O DI IDONEITÀ PER FINALITÀ PARTICOLARI. TCO NON GARANTISCE LA PRECISIONE, VALIDITÀ, PUNTUALITÀ, LEGALITÀ O COMPLETEZZA DI ALCUN CONTENUTO O SERVIZIO MESSO A DISPOSIZIONE ATTRAVERSO QUESTO DISPOSITIVO E IN NESSUNA CIRCOSTANZA, INCLUSA LA NEGLIGENZA, TCO SARÀ RESPONSABILE, PER CONTRATTO O EXTRA-CONTRATTUALMENTE, PER QUALUNQUE DANNO DIRETTO, INDIRETTO, INCIDENTALI, SPECIALE O CONSEGUENTE, ONERI LEGALI, SPESE O QUALUNQUE ALTRO DANNO DERIVANTE DA, O RELATIVO A, UN’INFORMAZIONE CONTENUTA NELLO, O RISULTANTE DALLO, UTILIZZO DI UN CONTENUTO O SERVIZIO, DA PARTE PROPRIA O DI UN TERZO, ANCHE DOPO ESSERE STATI INFORMATI DELLA POSSIBILITÀ CHE SI SAREBBERO POTUTI VERIFICARE TALI DANNI”.

I servizi di terzi possono essere interrotti o sospesi in qualunque momento, e TCO non rilascia nessuna dichiarazione o garanzia in merito al fatto che i contenuti o servizio rimarranno disponibili per un qualunque periodo di tempo. I contenuti e i servizi sono trasmessi da terzi per mezzo di network e di strutture di trasmissione sui quali TCO non ha alcun controllo. Senza pregiudizio per la generalità di questa rinuncia, TCO rifiuta espressamente qualunque responsabilità per l'interruzione o la sospensione di un contenuto o di un servizio messo a disposizione attraverso questo dispositivo. TCO NON è responsabile per l'assistenza clienti in relazione ai contenuti e ai servizi. Qualunque domanda o richiesta di servizio relativa ai contenuti o ai servizi dovrebbe essere rivolta direttamente ai rispettivi fornitori di contenuti e di servizi.

1- INFORMAÇÃO SOBRE O PRODUTO E SEGURANÇA

Avisos



Para evitar possíveis lesões auditivas, **NÃO** ouvir com o volume de som muito alto durante períodos longos.



Proteger de líquidos e poeira. **NUNCA** imergir em água. Água e componentes elétricos não se misturam.



Perigo de descarga elétrica. **NÃO** cortar os cabos de alimentação.



NÃO utilizar produtos de limpeza agressivos. **NÃO** pulverizar produtos de limpeza diretamente no dispositivo. Pulverizar primeiro para um pano de limpeza.

- **NÃO** desmontar. **NÃO** utilizar um carregador fissurado ou danificado.

Utilizar apenas os carregadores e acessórios aprovados para utilização neste modelo específico. A utilização de quaisquer outros acessórios poderá ser perigosa ou danificar o seu dispositivo. Para disponibilidade dos acessórios aprovados, informe-se junto do seu eletricista ou vendedor.

Informação sobre Bateria e Carregador

O seu dispositivo é alimentado por uma bateria recarregável de polímero de lítio. A bateria pode ser carregada e descarregada muitas vezes, mas acabará por se gastar. Quando os tempos de utilização forem significativamente mais curtos do que o normal, substitua a bateria. Utilize apenas baterias aprovadas, e recarregue a sua bateria apenas com carregadores aprovados e concebidos para este dispositivo. Se uma bateria estiver a ser utilizada pela primeira vez ou se a bateria não for utilizada por um período prolongado, poderá ser necessário ligar o carregador e de seguida desligá-lo e voltá-lo a ligar para começar a carregar a bateria. Se a bateria estiver completamente descarregada, poderá demorar alguns minutos até o indicador de carga aparecer no ecrã ou até o dispositivo começar a funcionar.

Informações de Segurança

- Por favor não utilize o tablet durante o carregamento. Desligue sempre o tablet do carregador antes de o utilizar.

- Mantenha o tablet a uma distância de pelo menos 2,5 cm do seu corpo.
- Não utilize o tablet se o ecrã estiver rachado ou quebrado. Um ecrã rachado ou quebrado poderá causar danos às mãos e /ou rosto.
- Evite expor o seu tablet e baterias a temperaturas extremas.
- O seu dispositivo contém componentes e circuitos eletrónicos. Mantenha-os fora do alcance de crianças.
- Desligue o seu dispositivo em qualquer área com uma atmosfera potencialmente explosiva.

Android é uma marca registrada do Google TM LLC

2- INTRODUÇÃO

Especificações Técnicas do Produto

Detalhes	Descrição		
CPU	A100 - Quad core - 1.5 GHz		
Memória	DDR - 1 GB RAM (256 MB x 4)		
Armazenamento	16 GB de armazenamento interno (Cerca de 3 a 4 GB para o sistema Android e algumas Apps básicas de telefone). Suporta Micro SD até um máximo de 128 GB. O cartão não incluído.		
Sistema operativo	Android TM 10 (edição Go)		
Conetividade	Wi-Fi 802.11 b/g/n, Porta Tipo C, Bluetooth 4.2. Função USB OTG		
Gama de frequências Bluetooth	2402-2480 MHz	Máx. Potência de saída RF	7.92 dBm (EIRP)
WiFi (2.4 G) Gama de Frequências	2412-2472 MHz para 802,11 b/g/n (HT20) 2422-2462 MHz para 802,11 b/g/n (HT40)	Máx. Potência de saída RF	12.91 dBm (EIRP)
Consumo de energia sem carga	0.067 W		
Eficiência média	77.13 %		
Sensor	Sensor G		
Câmara	Câmara Traseira de 2.0 MP e Câmara Frontal de 2.0 MP		
Ecrã	(8 polegadas) Ecrã capacitativo Multitátil IPS (800*1280)		
vídeo suportados	AVI (H.264, H.265, DIVX, DIVX, XVID, MKV (H.264, DIVX, DIVX, XVID)), MOV, MP4 (H.264, MPEG, DIVX, XVID), MPEG, MPG, FLV (H.263, H.264)		
Imagens suportadas	PG, JPEG, GIF, BMP, PNG		
Áudio suportadas	MP3, MP2, OGG, AAC, M4A, FLAC, APE, 3GP, WAV		
Bateria	Bateria de Ião-Lítio de 4000 mAh		
Modelo do Carregador	JHD-AP013E-050150BB-B		
Classificação de Carregador	100-240V~ 50/60Hz 0.35A USCITA: 5V === 1500mA		
Fabricante do Carregador	Shenzhen Jihongda Power Co., Ltd.		























3- INICIAR

Para ligar o dispositivo, premir e manter premido o botão POWER ON até que o ecrã se acenda. Quando o tablet ligar, a tela inicial será o ponto de partida.

4- LER AS SUAS NOTIFICAÇÕES

Você pode ler e verificar suas notificações graças ao painel de notificações passando para a parte inferior da tela.

	Modo de Avião		Sincronização de Dados		Lembretes
	Download de Dados		Captura de ecrã		Atualização da Playstore disponível
	Aviso				Pesquisa Google
	Wi-Fi		Ligação USB		Altfalante ligado
	Upload de dados		Definição de alarme		Nova mensagem do Gmail
	Luminosidade		indicação de bateria		Não incomodar
	Bluetooth		Bateria a carregar		Reprodução de Música

5- FUNCIONALIDADES DOS BOTÕES

a. LIGAR/DESLIGAR: Mantenha premido o botão Ligar/Desligar e escolha no ecrã entre as duas opções: reiniciar ou desligar. Para reiniciar o tablet premir e manter premido o botão ON/OFF até o ecrã acender.

b. Internet: As capacidades de rede do seu dispositivo permitem-lhe aceder à Internet utilizando o seu navegador, por meio do Wi-Fi.

c. Câmara: Utilize a câmara traseira e frontal para tirar fotos e gravar vídeos.

d. Fotos: Na galeria, pode visualizar as fotos e vídeos captados/guardados.

6. DEFINIÇÕES

1 – Rede e Internet

- **Wi-Fi:** Para ligar o seu dispositivo a uma rede de Wi-Fi, vá a definições, abra o ecrã de definições de Wi-Fi e selecione a rede de Wi-Fi adequada na lista de redes. Introduza o seu nome de utilizador ou palavra-passe caso necessário e clique em ligar.
- **Hotspot e Tethering:** Podem ser utilizados como um modem sem fios para PCs, Tablets e Telemóveis.
- **VPN:** VPN significa Virtual Private Network/Rede Privada Virtual. Utilizando esta funcionalidade pode ligar-se à sua rede privada através de uma rede pública.
- **Modo de Avião:** Utilizando esta funcionalidade pode LIGAR/DESLIGAR o modo de Avião.

2 – Dispositivos ligados

- **LIGAR/DESLIGAR o Bluetooth:** Ative a caixa de seleção Bluetooth em Definições para LIGAR/DESLIGAR os serviços Bluetooth. Quando os serviços Bluetooth estiverem ligados, poderá atualizar, renomear e visualizar os ficheiros recebidos.

Bluetooth é uma marca registrada da Bluetooth SIG, Inc.

- **Imprimir:** Seja capaz de imprimir suas fotos, documentos do seu dispositivo, verifique se o fabricante da impressora tem um aplicativo na Play Store. De seguida clique em Apps > Definições > Imprimir, para começar.

3 - Apps & notificações

- **Notificações:** As Notificações aparecem no topo do ecrã. Pode alterar as definições de avisos de notificação para as aplicações nas definições, e a secção “Apps & Notificações”.
- **Bateria:** Indica a percentagem do nível atual da bateria. Pode escolher a opção LIGAR/DESLIGAR para ver a percentagem da bateria na barra de estado; a poupança de bateria; o gestor de bateria; apresenta informação sobre a data da última carga total e sobre a utilização do ecrã desde a data da carga total.
- **Visualização:** Utilizando a opção nas definições de visualização, pode definir um fundo de ecrã à sua escolha. Também existem opções para a rotação automática do ecrã, para selecionar o tema escuro/claro, para LIGAR/DESLIGAR a luz noturna e escolher o nível de luminosidade.
- **Som:** Selecione esta opção para ativar o controlo de volume para Media, Alarme e Notificação. Também pode ativar “Não incomodar” para silenciar todas as notificações.
- **Predefinição de Som de Notificação:** Selecione um toque a utilizar para uma notificação.

- **Predefinição de Som de Alarme:** Selecione um toque a utilizar para o alarme.
- **Outros Sons:** Pode alterar as definições para sons de bloqueio de ecrã, sons de carregamento e sons de toque.
- **Armazenamento:** Visualizar e gerir o armazenamento de dados do dispositivo.

4 – Segurança e Localização

- **Privacidade:** Especifique as suas definições de privacidade, tais como permissões, visualização de palavras-passe, bloqueio de ecrã, e mais.
- **Localização:** Pode LIGAR/DESLIGAR completamente o modo de localização.
- **Segurança:** Altere as definições de bloqueio de ecrã, palavras-passe, administração de dispositivo e armazenamento de credenciais.

5 – Utilizador e Contas

- **Contas:** Adicione novas contas tais como Google, Exchange, IMAP, e POP3.
- **Acessibilidade:** Configurações ajudando usuários com deficiência visual.
- **Saúde Digital & Controlos Parentais:** Conheça as ferramentas de saúde digital e a possibilidade de definir controlos parentais.

- **Google:** Gerir a conta Google definida no dispositivo.

6 - Sistema

- **Idioma e Entrada:** Esta secção inclui definições de idioma, teclado e outros métodos de entrada.
- **Gestos:** Gerir as opções de gestos, tais como o sistema de navegação e o gesto de captura de ecrã.
- **Data e Hora:** Permite-lhe definir a data e hora do dispositivo.
- **Reposição:** Carregue nele para iniciar a reinicialização do dispositivo. Isso irá redefinir o tablet para as configurações padrão de fábrica, todos os dados pessoais do armazenamento interno, incluindo informações sobre a Conta do Google e quaisquer outras contas, bem como as configurações do sistema e do aplicativo, e quaisquer aplicativos baixados, serão apagados.
- **Acerca do Tablet:** Esta opção proporciona informações sobre o dispositivo, tais como o número de modelo, versão do kernel, número de construção, versão android, e outros detalhes relativos ao tablet.

7. APLICAÇÕES

- **Assistant Go:** Pode encontrar respostas e executar tarefas com o Google Assistant Go.
- **Calculadora:** A calculadora proporciona funções matemáticas simples e avançadas numa app de design excelente.

- **Calendário:** A app oficial que contém o Calendário Google para o seu tablet Android, permitindo-lhe ganhar tempo e aproveitar todos os dias ao máximo.
- **Câmara:** Nunca perca um momento com a Google Camera e tire fotos magníficas utilizando funcionalidades como Retrato e Vista Noturna.
- **Chrome:** O Google Chrome é um navegador web rápido, fácil de utilizar e seguro. Concebido para Android, o Chrome traz-lhe notícias personalizadas, links rápidos para os seus sites favoritos, permite-lhe fazer downloads e tem incorporados o Google Search e o Google Translate.
- **Relógio:** O relógio combina todas as funcionalidades de que precisa num simples e elegante conjunto.
- **Contactos:** Guarde os seus contactos e sincronize-os em todos os seus dispositivos. Guarde os seus contactos de forma segura na sua conta Google na nuvem. Aceda aos seus contactos na sua conta Google a partir de qualquer dispositivo.
- **Files:** A Files, da Google, é uma app de gestão de ficheiros que o/a ajuda a: libertar espaço, localizar ficheiros de forma mais rápida, partilhar ficheiros offline, guardar ficheiros na nuvem.
- **Galeria:** Uma galeria de fotos e vídeos inteligente, leve e rápida, construída pela Google para o/a ajudar a: localizar fotos mais rapidamente, melhorar a visualização, utilizar menos dados.

- **Gmail:** O Gmail é uma app para email de fácil utilização que lhe permite poupar tempo e conserva as suas mensagens em segurança. Obtenha as suas mensagens instantaneamente mediante notificações push, leitura e resposta online & offline, e encontre rapidamente qualquer mensagem.
- **Google Go:** Uma forma mais leve e rápida de pesquisar, com resultados de busca otimizados para poupar até 40% de dados.
- **Maps Go:** Esta Aplicação Web Progressiva ultraleve é uma variante da app original Google Maps, agora com suporte de navegação.
- **Play Music:** A Google Play Music proporciona estações de rádio gratuitas e suportadas por publicidade tendo por base aquilo que está a fazer, como se está a sentir ou o que pretende ouvir. Aceda instantaneamente a estações de rádio com base em canções, artistas ou álbuns, ou pesquise por género, estado de humor, atividade, década e mais. Crie a sua própria lista de músicas armazenando até 50.000 das suas canções; de seguida ouça-as utilizando Android, iOS, e a net, gratuitamente.
- **Play Store:** Aceda a milhões das últimas apps para Android, jogos, música, filmes, TV, livros, revistas & mais.
- **Sound Recorder:** Esta app para gravação de áudio permite-lhe gravar áudio diretamente a partir dos seus dispositivos.

- **Vídeos:** Uma galeria simples para visualizar todos os vídeos guardados nos seus dispositivos.
- **YouTube Go:** Fique a par daquilo que o mundo está a ver – dos melhores vídeos de música às últimas tendências em gaming, entretenimento, notícias e mais. Subscryva os canais de que gosta, partilhe com amigos e visualize em qualquer dispositivo.

Inclui Google Go e Google Chrome. Google, Android, Google Chrome e outras marcas são marcas registadas da Google LLC.

ELIMINAÇÃO CORRETA DESTE PRODUTO

Resíduos de Equipamentos Elétricos & Eletrónicos



(Aplicável na União Europeia e outros países europeus com sistemas de recolha separados) A marcação ostentada neste produto, acessórios ou folhetos indica que o produto e os respetivos acessórios eletrónicos (p. ex. carregador, cabo USB) não devem ser colocados no lixo doméstico. Para evitar possíveis danos ao ambiente ou à saúde humana devido à eliminação não controlada de resíduos,

por favor separe estes produtos de outros tipos de resíduos e recicle-os responsabilmente de modo a promover a reutilização sustentável de recursos materiais. Os utilizadores domésticos devem contactar o vendedor onde compraram este produto, ou as autoridades locais, para se informarem em detalhe sobre onde e como podem levar estes produtos para serem devidamente reciclados de acordo com as normas ambientais. Os utilizadores industriais devem contactar os seus fornecedores e verificar os termos e condições do contrato de compra. Este produto e respetivos acessórios eletrónicos não devem misturar-se com outros resíduos comerciais para eliminação. Este EEE está em conformidade com as Regulamentações RoHS (RoHS significa “Restriction of Hazardous Substances” em inglês).

Eliminação correta de baterias neste produto



(Aplicável na União Europeia e outros países europeus com sistemas de recuperação de baterias separados) A marcação ostentada na bateria, no manual ou na embalagem indica que a bateria neste produto não deve ser eliminada juntamente com outros resíduos domésticos. Onde constarem os símbolos Hg, Cd ou Pb significa que a bateria contém mercúrio, cádmio ou chumbo acima dos níveis de referência constantes da Diretiva 2006/66 da EU. A bateria incorporada neste produto não pode ser substituída pelo utilizador. Para informações acerca da respetiva substituição, por favor contacte o seu fornecedor de serviços. Não tente remover a bateria ou eliminá-la no fogo. Não desmonte, desfaça ou perfure a bateria. Se pretender eliminar o produto, o ponto de recolha de resíduos tomará as medidas adequadas para a reciclagem e tratamento do produto, incluindo a bateria.

DECLARAÇÃO DE EXONERAÇÃO DE RESPONSABILIDADE

Alguns do conteúdo e serviços acessíveis mediante este dispositivo pertencem a terceiros e estão protegidos por direitos autorais, patente, marca registada e/ou outras leis de propriedade intelectual. Tal conteúdo e serviços são fornecidos apenas para a sua utilização pessoal não comercial. Não poderá utilizar qualquer conteúdo ou serviços de uma forma que não tenha sido autorizada

pelo proprietário do conteúdo ou fornecedor de serviços. Sem limitar as disposições acima, salvo se expressamente autorizado pelo proprietário do conteúdo ou fornecedor do serviço, não pode modificar, copiar, republicar, carregar, publicar, transmitir, traduzir, vender, criar trabalhos derivados, explorar ou distribuir por qualquer forma ou meio qualquer conteúdo ou serviços constantes deste dispositivo.

“O CONTEÚDO E SERVIÇOS DE TERCEIROS SÃO FORNECIDOS “COMO TAL”. A TCO NÃO GARANTE O CONTEÚDO OU SERVIÇOS DESSA FORMA FORNECIDOS, EXPRESSA OU IMPLICITAMENTE, PARA QUALQUER PROPÓSITO. A TCO RENUNCIA EXPRESSAMENTE QUAISQUER GARANTIAS IMPLÍCITAS, INCLUINDO, MAS NÃO SE LIMITANDO A, GARANTIAS DE COMERCIALIZABILIDADE OU ADEQUAÇÃO PARA UM PROPÓSITO ESPECÍFICO. A TCO NÃO GARANTE A PRECISÃO, VALIDADE, ATUALIDADE, LEGALIDADE OU INTEGRIDADE DE QUALQUER CONTEÚDO OU SERVIÇO DISPONIBILIZADO POR ESTE DISPOSITIVO E EM NENHUMA CIRCUNSTÂNCIA, INCLUINDO NEGLIGÊNCIA, PODERÁ SER RESPONSABILIZADA, QUER CONTRATUALMENTE OU EXTRA CONTRATUALMENTE, POR QUAISQUER DANOS DIRETOS, INDIRETOS, ACIDENTAIS, ESPECIAIS OU CONSEQUENCIAIS, HONORÁRIOS E DESPESAS COM ADVOGADOS, OU POR QUAISQUER OUTROS DANOS RESULTANTES DE, OU EM CONEXÃO COM QUALQUER INFORMAÇÃO CONTIDA EM, OU RESULTANTE DA UTILIZAÇÃO DE QUALQUER CONTEÚDO OU SERVIÇO POR SI OU POR TERCEIROS, MESMO SE AVISADA DA POSSIBILIDADE DE TAIS DANOS.”

Os serviços prestados por terceiros poderão ser terminados ou interrompidos a qualquer momento, e a TCO não faz nenhuma representação ou garantia de que qualquer conteúdo ou serviço continue disponível por qualquer período de tempo. O conteúdo e os serviços são transmitidos por terceiros mediante redes e meios de transmissão sobre os quais a TCO não exerce qualquer controlo. Sem limitar a generalidade desta exoneração de responsabilidade, a TCO declina expressamente qualquer responsabilidade ou obrigação por qualquer interrupção ou suspensão de qualquer conteúdo ou serviço disponibilizado neste dispositivo. A TCO não é responsável pelo serviço ao cliente relativamente ao conteúdo e serviços. Qualquer dúvida ou pedido para serviço relativamente ao conteúdo ou serviços deverá ser endereçado diretamente ao respetivo fornecedor de conteúdo e serviço.

1- INFORMACIÓN DE PRODUCTO Y SEGURIDAD

Advertencias



Para evitar posibles daños auditivos, **NO** escuche niveles altos de volumen durante largos periodos.



Peligro de descarga eléctrica. **NO** corte los cables de alimentación.



Protéjalo contra líquidos y polvo.
NUNCA lo sumerja en agua.
El agua y la electrónica no se mezclan.



NO utilice productos de limpieza abrasivos.
NO los rocíe directamente sobre el dispositivo.
Hágalo en un paño de limpieza.

- **NO** desmontar. **NO** use un cargador roto o dañado.

Utilice solo los cargadores y accesorios aprobados para su uso con este modelo en particular. El uso de cualquier otro accesorio puede ser peligroso o dañar su dispositivo. Para conocer la disponibilidad de accesorios consulte con su electricista o distribuidor.

Información sobre la batería y el cargador

Su dispositivo funciona con una batería recargable de polímero de litio. La batería se puede cargar y descargar muchas veces, pero con el tiempo se desgastará. Cuando los tiempos de uso sean notablemente más cortos de lo normal, reemplace la batería. Use solo baterías aprobadas y recargue su batería solo con cargadores aprobados y designados para este dispositivo. Si se utiliza una batería por primera vez o si la batería no se ha utilizado durante un período prolongado, puede ser necesario conectar el cargador, luego desconectarlo y volver a conectarlo para comenzar a cargar la batería. Si la batería está completamente descargada, pueden pasar varios minutos antes de que el indicador de carga aparezca en la pantalla o antes de que los dispositivos comiencen a encenderse.

Información de seguridad

- Por favor, no utilice la tablet durante la carga. Desconecte siempre la tablet del cargador antes de utilizarla.
- Mantenga la tablet al menos a 3 cm de su cuerpo.

- No utilice la tablet si la pantalla está agrietada o rota. Una pantalla agrietada o rota puede causar heridas en las manos o en la cara.
- Evite exponer su tablet y las baterías a temperaturas extremas.
- Su dispositivo contiene componentes y circuitos electrónicos. Manténgalos fuera del alcance de los niños pequeños.
- Apague su dispositivo en cualquier área con una atmósfera potencialmente explosiva.

Android es una marca registrada de Google TM LLC

2- INTRODUCCIÓN

Especificaciones técnicas del producto

Detalles	Descripción		
CPU	A100 - Quad core - 1.5 GHz		
Memoria	DDR - 1 GB RAM (256 MB x 4)		
Almacenamiento	Almacenamiento Almacenamiento integrado de 16 GB (entre 3 o 4 GB son para el sistema Android y algunas aplicaciones básicas del dispositivo). Soporta tarjetas Micro SD de hasta 128 GB. Tarjeta no incluida.		
Sistema operativo	Android TM 10 (Edición Go)		
Conectividad	Wi-Fi 802.11 b/g/n. Puerto tipo C. Bluetooth 4.2. Función USB OTG		
Rango de frecuencia del Bluetooth	2402-2480 MHz	Max. Potencia de salida de RF	7.92 dBm (EIRP)
Gama de frecuencias WIFI (2,4 G)	2412-2472 MHz para 802.11 b/g/n (HT20) 2422-2462 MHz para 802.11 b/g/n (HT40)	Max. Potencia de salida de RF	12.91 dBm (EIRP)
Consumo de energía sin carga	0.067 W		
Eficiencia promedio	77.13 %		
Sensor	G-Sensor		
Cámara	Trasera de 2 MP y delantera de 2 MP		
Pantalla	(8 pulgadas) capacitiva IPS Multi-Touch (800x1280 px)		
Vídeo compatibles	AVI (H.264, H.265, DIVX, DIVX, XVID, MKV (H.264, DIVX, DIVX, XVID), MOV, MP4 (H.264, MPEG, DIVX, XVID), MPEG, MPG, FLV (H.263, H.264)		
Imágenes compatibles	JPG, JPEG, GIF, BMP, PNG		
Audios compatibles	MP3, MP2, OGG, AAC, M4A, FLAC, APE, 3GP, WAV		
Batería	4000 mAh Li-ion		
Modelo de cargador	JHD-AP013E-050150BB-B		
Clasificación del cargador	100-240V~ 50/60Hz 0.35A OUTPUT: 5V === 1500mA		
Fabricante del cargador	Shenzhen Jihongda Power Co., Ltd.		























3- PRIMEROS PASOS

Para encender el dispositivo mantenga presionado el botón de ENCENDIDO hasta que se encienda la pantalla. Cuando la tableta se encienda, la pantalla de inicio será el punto de partida.

4- LEER NOTIFICACIONES

Puede leer y comprobar sus notificaciones gracias al panel de notificaciones deslizando hacia abajo en la parte inferior de la pantalla.

	Modo Avión		Sincronización de datos		Recordatorio de eventos
	Descarga de datos		Captura de pantalla capturada		Actualización del Play store disponible
	Advertencia				Búsqueda en Google
	Wi-Fi		USB conectado		Orador EN
	Carga de datos		Alarma		Nuevo mensaje de Gmail
	Brillo		Indicación de la batería		No molestar
	Bluetooth		Carga de la batería		Reproducción de música

5- CARACTERÍSTICAS DE LOS BOTONES

a. Encendido ON/OFF: Mantenga presionado el botón ON/OFF de encendido y elija en su pantalla entre las dos opciones: reiniciar o apagar. Para reiniciar la tableta, mantenga presionado el botón de encendido / apagado hasta que se encienda la pantalla.

b. Internet: Las capacidades de red de su dispositivo le permiten acceder a Internet usando su navegador, a través de Wi-Fi.

c. Cámara: Use la cámara trasera y frontal para capturar imágenes y grabar vídeos.

d. Imágenes: Las imágenes y vídeos capturados y guardados están disponibles en la galería.

6. AJUSTES

1 – Redes e Internet

- **Wi-Fi:** Para conectar su dispositivo a una red Wi-Fi, vaya a configuración, abra la pantalla de configuración de Wi-Fi y seleccione la red Wi-Fi correcta de la lista de redes. Proporcione su nombre de usuario o contraseña si es necesario y haga clic en conectar.
- **Punto de acceso portátil (Hotspot) y anclaje a red:** Se puede utilizar como módem inalámbrico para PC, tabletas y teléfonos móviles.
- **VPN:** Red Privada Virtual. Para conectarlo a su red privada a través de una red pública.
- **Modo avión:** Para apagar o encender el modo avión.

2 – Dispositivos conectados

- **Bluetooth ON/OFF:** Active la casilla de verificación Bluetooth en Configuración para activar o desactivar los servicios Bluetooth. Las opciones para actualizar, cambiar el nombre y ver los archivos recibidos están disponibles cuando los servicios de Bluetooth están activados.

Bluetooth es una marca registrada de Bluetooth SIG, Inc.

- **Imprimir:** Podrás imprimir tus fotos, documentos desde tu dispositivo, comprobar si el fabricante de tu impresora tiene una aplicación en Play Store. Luego, haga clic en Aplicaciones > Configuración > Impresión, para comenzar.

3 - Aplicaciones y notificaciones

- **Notificaciones:** Las notificaciones aparecen en la parte superior de la pantalla. Puede cambiar la configuración de las alertas de notificaciones para cada aplicación desde la sección “Aplicaciones y notificaciones” en “Ajustes”.
- **Batería:** Muestra el nivel de la batería en %. Puede activar/desactivar la opción de mostrar el porcentaje de nivel de batería en la barra de estado; el ahorro de la batería; el administrador de la batería. Da información sobre la fecha de la última carga completa y sobre el uso de la pantalla desde la fecha de carga completa.
- **Pantalla:** En los ajustes de “Pantalla”, puede cambiar el fondo de pantalla a su elección. Además de opciones para rotar automáticamente la pantalla, seleccionar el tema oscuro o blanco, encender o apagar la luz nocturna y ajustar el nivel de brillo.
- **Sonido:** Aquí puede habilitar el control de volumen para Medios, Alarma y Notificaciones. Seleccione “No molestar” para silenciar todas las notificaciones.

- **Sonido de Notificaciones:** Elija el tono o sonido deseado para notificaciones.
- **Sonido de Alarma:** Elija el sonido de la alarma.
- **Otros sonidos:** Cambie el sonido de bloqueo de pantalla, de carga y de teclado.
- **Almacenamiento:** Vea y gestione el almacenamiento de datos en el dispositivo.

4 – Seguridad y Ubicación

- **Privacidad:** Defina sus ajustes de privacidad como permisos, contraseñas, bloqueo de pantalla y más.
- **Ubicación:** Permite activar o desactivar la función de ubicación.
- **Seguridad:** Cambie los ajustes de bloqueo de pantalla, administración del dispositivo y gestión de contraseñas.

5 – Usuario y Cuentas

- **Cuentas:** Añada nuevas cuentas de Google, Exchange, IMAP y POP3.
- **Accesibilidad:** Ajustes que ayudan a los usuarios con discapacidad visual.
- **Bienestar Digital y Controles Parentales:** Tenga en cuenta estas herramientas y ajuste los controles parentales si fuera necesario.

- **Google:** Gestione la cuenta de Google configurada en el dispositivo.

6 - Sistema

- **Idioma y teclado:** Esta sección permite ajustar el idioma, la configuración del teclado y otros modos de introducir datos.
- **Gestos:** Configure las opciones de gestos como los de navegación por el sistema, internet o captura de pantalla.
- **Fecha y Hora:** Ajuste la fecha y la hora en su dispositivo.
- **Reset:** Pulsa en él para iniciar el reset del dispositivo. Esto restablecerá la tableta a la configuración predeterminada de fábrica, todos los datos personales del almacenamiento interno, incluida la información sobre la cuenta de Google y cualquier otra cuenta, así como la configuración del sistema y la aplicación, y las aplicaciones descargadas, se borrarán.
- **Sobre la Tablet:** Ofrece toda la información acerca del dispositivo, como el número de modelo, la versión del kernel, el número de compilación, la versión de Android y otros detalles relacionados con la tablet.

7. APLICACIONES

- **Asistente Go:** Encuentre respuestas y realice tareas con Google Assistant Go.
- **Calculadora:** La calculadora proporciona funciones matemáticas simples y avanzadas en una aplicación estupidamente diseñada.

- **Calendario:** La aplicación oficial Google Calendar para su tablet Android le permite ahorrar tiempo y sacar el máximo de cada día.
- **Cámara:** No se pierda ni un momento gracias a la cámara de Google y tome fotografías fantásticas con funciones como Retrato y Vista nocturna.
- **Chrome:** Google Chrome es un navegador web rápido, fácil de usar y seguro. Diseñado para Android, Chrome le ofrece artículos de noticias personalizados, enlaces rápidos a sus sitios favoritos, descargas y la Búsqueda de Google y el Traductor de Google integrados.
- **Reloj:** Combina todas las funcionalidades que necesita en una sencilla y completa aplicación.
- **Contactos:** Haga una copia de seguridad de sus contactos y sincronícelos en todos sus dispositivos. Realice una copia de seguridad de los contactos de su cuenta de Google en la nube. Acceda a los contactos de su cuenta de Google desde cualquier dispositivo.
- **Archivos:** Files de Google es una aplicación de administración de archivos que le ayuda a liberar espacio, buscar archivos más rápido, compartir archivos sin conexión y hacer copias de seguridad de los archivos en la nube.
- **Galería:** Una galería de fotos y videos inteligente, ligera y rápida creada por Google para ayudarle a: encontrar fotos más rápido, verse mejor y usar menos datos.

- **Gmail:** Gmail es una aplicación de correo electrónico fácil de usar que le ahorra tiempo y mantiene sus mensajes seguros. Reciba sus mensajes instantáneamente a través de notificaciones automáticas, lea y responda en línea y fuera de línea, y encuentre cualquier mensaje rápidamente.
- **Google Go:** Una forma de búsqueda más ligera y rápida, con resultados de búsqueda optimizados para ahorrar hasta un 40% de datos.
- **Maps Go:** Una versión ligera de la aplicación web Google Maps original, ahora con soporte de navegación.
- **Play Music:** Google Play Music proporciona radio gratuita con publicidad. Inicie instantáneamente emisoras de radio basadas en canciones, artistas o álbumes, o navegue por género, estado de ánimo, actividad, década y más. Suba su propia colección de música cargando hasta 50.000 de sus propias canciones; luego escúchelas en Android, iOS y la web de forma gratuita.
- **Play Store:** Disfrute de millones de las últimas aplicaciones, juegos, música, películas, TV, libros, revistas y más de Android.
- **Grabadora de sonidos:** Esta aplicación de grabación de audio le permite grabar audio directamente desde sus dispositivos.
- **Videos:** Una sencilla galería para ver todos los vídeos guardados en sus dispositivos.

- **YouTube Go:** Vea lo que el mundo está mirando: desde los mejores vídeos musicales hasta las tendencias en juegos, entretenimiento, noticias y más. Suscríbese a sus canales favoritos, comparta con amigos y mire en cualquier dispositivo.

Incluye Google Go y Google Chrome. Google, Android, Google Chrome y otras marcas son marcas registradas de Google LLC

CÓMO DESHACERSE CORRECTAMENTE DE ESTE PRODUCTO

Reciclaje de equipos eléctricos y electrónicos



(Aplicable en la Unión Europea y otros países europeos con sistemas de reciclaje separados) Esta imagen en el producto, accesorios o libro de instrucciones indica que el producto y sus accesorios electrónicos (por ejemplo, cargador, cable USB) no deben desecharse junto con la basura orgánica. Para evitar posibles daños al medio ambiente o la salud humana debido a la eliminación incontrolada de

desechos, separe estos elementos de otros y recíclelos de manera responsable para promover la reutilización sostenible de los recursos materiales. Los usuarios domésticos deben ponerse en contacto con el minorista donde compraron este producto o con el ayuntamiento local para obtener detalles sobre dónde y cómo pueden llevar estos artículos para un reciclaje ambientalmente seguro. Los usuarios comerciales deben ponerse en contacto con su proveedor y consultar los términos y condiciones del contrato de compra. Este producto y sus accesorios electrónicos no deben mezclarse con otros desechos comerciales para su eliminación. Este EEE cumple con RoHS (En inglés “Restriction of Hazardous Substances”).

Reciclaje correcto de las baterías de este producto



(Aplicable en la Unión Europea y otros países europeos con sistemas de reciclaje de baterías) La imagen en la batería, el manual o la caja indica que la batería de este producto no debe desecharse con otros residuos domésticos. Cuando están marcados los símbolos químicos Hg, Cd o Pb indican que la batería contiene mercurio, cadmio o plomo por encima de los niveles de referencia en la Directiva CE 2006/66. La batería incorporada en este producto no puede ser reemplazada por el usuario. Para obtener información sobre su reemplazo, comuníquese con su proveedor de servicios. No intente quitar la batería ni arrojarla al fuego. No desmonte, aplaste ni perforo la batería. Si tiene la intención de reciclar el producto, el punto limpio de su ciudad tomará las medidas apropiadas para el reciclaje y el tratamiento del producto, incluida la batería.

DESCARGO DE RESPONSABILIDAD

Algunos contenidos y servicios accesibles a través de este dispositivo pertenecen a terceros y están protegidos por derechos de autor, patentes, marcas registradas y/u otras leyes de propiedad intelectual. Dicho contenido y servicios se proporcionan únicamente para su uso personal no comercial. No puede utilizar ningún contenido o servicio de una manera que no haya sido autorizada por el propietario del contenido o el proveedor de servicios. Sin limitar lo anterior, a menos que esté expresamente autorizado por el propietario del

contenido o el proveedor de servicios correspondiente, no puede modificar, copiar, volver a publicar, cargar, publicar, transmitir, traducir, vender, crear trabajos derivados, explotar o distribuir de ninguna manera o medio contenidos o servicios que se muestran a través de este dispositivo.

“EL CONTENIDO Y LOS SERVICIOS DE TERCEROS SE PROPORCIONAN “TAL CUAL”. TCO NO GARANTIZA EL CONTENIDO O LOS SERVICIOS PROPORCIONADOS, YA SEA EXPRESA O IMPLÍCITAMENTE, PARA NINGÚN FIN. TCO RECHAZA EXPRESAMENTE CUALQUIER GARANTÍA IMPLÍCITA, INCLUYENDO, PERO NO LIMITADO A LAS GARANTÍAS DE COMERCIABILIDAD O APTITUD PARA UN PROPÓSITO PARTICULAR. TCO NO GARANTIZA LA EXACTITUD, VALIDEZ, PUNTUALIDAD, LEGALIDAD O INTEGRIDAD DE NINGÚN CONTENIDO O SERVICIO DISPONIBLE A TRAVÉS DE ESTE DISPOSITIVO Y BAJO NINGUNA CIRCUNSTANCIA, INCLUYENDO NEGLIGENCIA, TCO SERÁ RESPONSABLE, YA SEA INDIRECTO, POR CONTRATO O AGRAVIO DE DAÑOS INCIDENTALES, ESPECIALES O CONSECUENTES, HONORARIOS DE ABOGADOS, GASTOS O CUALQUIER OTRO DAÑO QUE SURJA DE, O EN RELACIÓN CON, CUALQUIER INFORMACIÓN CONTENIDA O COMO RESULTADO DEL USO DE CUALQUIER CONTENIDO O SERVICIO POR USTED O TERCERAS PERSONAS, INCLUSO SI SE AVISÓ DE LA POSIBILIDAD DE TALES DAÑOS.”

Los servicios ofrecidos por terceros pueden terminarse o interrumpirse en cualquier momento y TCO no representa ni garantiza que cualquier contenido o servicio permanecerá disponible durante

un período de tiempo concreto. Los contenidos y servicios son ofrecidos por terceros a través de redes e instalaciones sobre las que TCO no tiene ningún control. Sin limitar la generalidad de este descargo de responsabilidad, TCO renuncia expresamente a cualquier responsabilidad u obligación por cualquier interrupción o suspensión de cualquier contenido o servicio disponible a través de este dispositivo. TCO no es responsable del servicio al cliente relacionado con el contenido y los servicios. Cualquier pregunta o solicitud de servicio relacionada con el contenido o los servicios debe hacerse directamente a los respectivos proveedores de contenido y servicios.